

行情周报

2015年第51期(总第636期)

12月28日-12月31日

成交量、成交金额情况表

成交量							单位: 千克	
品种	上周	本周	增减	日均成交量	自营量	代理量	自营:代理	
Au99.5	0.0	0.0	---	0.0	0.0	0.0	---	
Au99.95	8,252.0	7,720.0	-6.45%	1,930.0	4,238.0	3,482.0	1.22:1	
Au99.99	128,020.8	133,439.1	4.23%	33,359.8	82,015.5	51,423.6	1.59:1	
Au100g	170.0	221.2	30.12%	55.3	72.7	148.5	2.04:1	
Au50g	0.0	0.0	---	0.0	0.0	0.0	---	
Au(T+D)	191,952.0	183,322.0	-4.50%	45,830.5	102,200.0	81,122.0	1.26:1	
mAu(T+D)	14,719.6	24,441.6	66.05%	6,110.4	18,983.7	5,457.9	3.48:1	
Au(T+N1)	84,078.0	65,040.0	-22.64%	16,260.0	64,522.0	518.0	124.56:1	
Au(T+N2)	44,203.8	20.2	-99.95%	5.1	5.4	14.8	1:2.74	
黄金询价	0.0	0.0	---	0.0	0.0	0.0	---	
询价 Au9995	400.0	0.0	-100.00%	0.0	0.0	0.0	---	
询价 Au9999	182,740.4	188,585.4	3.20%	47,146.4	170,698.7	17,886.7	9.54:1	
询价 iAu9999	0.0	130,920.0	---	32,730.0	130,920.0	0.0	---	
iAu100g	0.2	0.0	---	0.0	0.0	0.0	---	
iAu995	0.0	0.0	---	0.0	0.0	0.0	---	
iAu9999	1.8	1.5	-16.48%	0.4	0.2	1.3	1:6.6	
黄金合计	654,538.6	733,711.0	12.10%	183,427.8	573,656.2	160,054.8	3.58:1	
Pt99.95	944.0	826.0	-12.50%	206.5	586.0	240.0	2.44:1	
Ag99.9	0.0	0.0	---	0.0	0.0	0.0	---	
Ag99.99	24,330.0	30.0	-99.88%	7.5	0.0	30.0	---	
Ag(T+D)	8,467,682.0	5,517,206.0	-34.84%	1,379,301.5	540,054.0	4,977,152.0	1:9.22	
合计	9,147,494.6	6,251,773.0	-31.66%	1,562,943.3	1,114,296.2	5,137,476.8	4.61:1	

成交金额

单位:

万元

品种	上周	本周	增减	日均 成交金额	自营量	代理量	自营:代理
Au99.5	0.0	0.0	---	0.0	0.0	0.0	---
Au99.95	185,172.5	173,115.8	-6.51%	43,278.9	95,048.7	78,067.1	1.22:1
Au99.99	2,881,322.9	3,011,515.1	4.52%	752,878.8	1,854,213.5	1,157,301.6	1.6:1
Au100g	3,819.2	4,963.6	29.97%	1,240.9	1,631.2	3,332.4	1:2.04
Au50g	0.0	0.0	---	0.0	0.0	0.0	---
Au(T+D)	4,302,316.3	4,106,370.4	-4.55%	1,026,592.6	2,289,935.2	1,816,435.2	1.26:1
mAu(T+D)	330,151.9	548,088.7	66.01%	137,022.2	425,905.6	122,183.1	3.49:1
Au(T+N1)	1,907,940.2	1,474,881.2	-22.70%	368,720.3	1,463,154.1	11,727.1	124.77:1
Au(T+N2)	1,011,648.8	461.9	-99.95%	115.5	123.5	338.4	1:2.74
黄金询价	0.0	0.0	---	0.0	0.0	0.0	---
询价 Au9995	9,080.6	0.0	-100.00%	0.0	0.0	0.0	---
询价 Au9999	4,179,843.0	1,061,318.8	-74.61%	265,329.7	959,260.7	102,058.1	9.4:1
询价 iAu9999	0.0	742,682.7	---	185,670.7	742,682.7	0.0	---
iAu100g	4.5	0.0	---	0.0	0.0	0.0	---
iAu995	0.0	0.0	---	0.0	0.0	0.0	---
iAu9999	40.8	33.5	-17.96%	8.4	4.5	29.0	1:6.51
黄金合计	14,811,340.7	11,123,431.7	-24.90%	2,780,857.9	7,831,959.8	3,291,471.9	2.38:1
Pt99.95	18,540.6	16,376.8	-11.67%	4,094.2	11,610.9	4,766.0	2.44:1
Ag99.9	0.0	0.0	---	0.0	0.0	0.0	---
Ag99.99	7,914.5	9.3	-99.88%	2.3	0.0	9.3	---
Ag(T+D)	2,727,001.2	1,776,495.0	-34.86%	444,123.7	173,965.7	1,602,529.3	1:9.21
合计	17,564,797.0	12,916,312.8	-26.46%	3,229,078.2	8,017,536.4	4,898,776.4	1.64:1

Au99.95 一周行情

日期	开盘价	最高价	最低价	收盘价	涨跌	涨跌幅	加权平均价	成交量	成交额
12/28	224.50	224.89	224.00	224.75	-0.21	-0.09%	224.30	2602.00	583,642,720.00
12/29	224.40	226.80	224.40	226.79	2.04	0.91%	224.57	2574.00	578,055,220.00
12/30	224.40	224.60	224.40	224.44	-2.35	-1.04%	224.46	1390.00	312,012,100.00
12/31	222.90	226.00	222.60	224.60	0.16	0.00	223.09	1154.00	257,447,460.00
一周	224.50	226.80	222.60	224.60	-0.36	-0.16%	224.24	7720.00	1,731,157,500.00

Au99.99 一周行情

日期	开盘价	最高价	最低价	收盘价	涨跌	涨跌幅	加权平均价	成交量	成交额
12/28	225.94	226.00	224.10	224.94	-0.20	-0.09%	224.63	28704.16	6,447,818,017.00
12/29	224.80	224.99	224.01	224.72	-0.22	-0.10%	224.69	50052.50	11,246,375,545.20
12/30	224.72	225.00	224.00	224.45	-0.27	-0.12%	224.48	37500.90	8,589,397,458.00
12/31	223.79	233.33	222.05	222.86	-1.59	-0.01	222.92	17181.56	3,831,560,425.40
一周	225.94	233.33	222.05	222.86	-2.28	-1.01%	224.39	133439.12	30,115,151,445.60

Au100g 一周行情

日期	开盘价	最高价	最低价	收盘价	涨跌	涨跌幅	加权平均价	成交量	成交额
12/28	225.79	225.85	224.40	224.78	0.01	0.00%	224.65	36.80	8,267,120.00
12/29	224.51	225.00	224.06	225.00	0.22	0.10%	224.52	106.00	23,799,264.00
12/30	225.29	225.29	224.03	224.50	-0.50	-0.22%	224.84	36.20	8,139,386.00
12/31	224.00	224.99	222.80	223.60	-0.90	0.00	223.46	42.20	9,430,102.00
一周	225.79	225.85	222.80	223.60	-1.17	-0.52%	224.39	221.20	49,635,872.00

Pt99.95 一周行情

日期	开盘价	最高价	最低价	收盘价	涨跌	涨跌幅	加权平均价	成交量	成交额
12/28	199.25	199.25	198.50	198.75	-0.75	-0.38%	198.84	122.00	24,259,500.00
12/29	197.25	199.00	197.25	198.75	0.00	0.00%	198.64	310.00	61,579,500.00
12/30	199.00	200.75	199.00	200.75	2.00	1.01%	200.67	94.00	18,863,500.00
12/31	199.50	199.50	195.50	196.82	-3.93	-0.02	196.88	300.00	59,065,500.00
一周	199.25	200.75	195.50	196.82	-2.68	-1.34%	198.26	826.00	163,768,000.00

Ag99.99 一周行情

日期	开盘价	最高价	最低价	收盘价	涨跌	涨跌幅	加权平均价	成交量	成交额
12/28	---	---	---	---	---	---	---	---	---
12/29	3115.00	3115.00	3115.00	3115.00	-108.00	-0.03	3115.00	30.00	93,450.00
12/30	---	---	---	---	---	---	---	---	---
12/31	---	---	---	---	---	---	---	---	---
一周	3115.00	3115.00	3115.00	3115.00	-108.00	-0.03	3115.00	30.00	93,450.00

iAu99.99 一周行情

日期	开盘价	最高价	最低价	收盘价	涨跌	涨跌幅	加权平均价	成交量	成交额
12/28	---	---	---	---	---	---	---	---	---
12/29	235.00	235.00	215.03	215.04	-10.51	-0.05	217.08	0.78	169,327.80
12/30	232.99	232.99	224.50	226.19	11.15	0.05	226.19	0.10	22,619.80
12/31	224.00	225.00	220.02	222.23	-3.96	-0.02	222.94	0.64	142,684.40
一周	235.00	235.00	215.03	222.23	-3.32	-1.47%	220.15	1.52	334,632.00

黄金总交易量前十名

单位：千克

序号	会员买卖总量前十名			买入量前十名			卖出量前十名		
	会员简称	买卖总量	比重	会员简称	买入量	比重	会员简称	卖出量	比重
1	中信银行	100,800.00	13.74%	中信银行	49,400.00	13.47%	中信银行	51,400.00	14.01%
2	交通银行	95,151.59	12.97%	建设银行	46,607.01	12.70%	交通银行	48,674.00	13.27%
3	建设银行	88,235.82	12.03%	交通银行	46,477.59	12.67%	建设银行	41,628.81	11.35%
4	建行自贸区	65,460.00	8.92%	建行自贸区	32,730.00	8.92%	建行自贸区	32,730.00	8.92%
5	广发银行	42,577.29	5.80%	广发银行	21,208.09	5.78%	平安银行	22,480.70	6.13%
6	平安银行	40,253.76	5.49%	平安银行	17,773.06	4.84%	广发银行	21,369.20	5.82%
7	深圳金融个人	23,960.67	3.27%	民生租赁	13,424.00	3.66%	中国银行	15,394.68	4.20%
8	中国银行	21,561.94	2.94%	深圳金融个人	12,442.51	3.39%	农业银行	12,756.00	3.48%
9	农业银行	20,405.01	2.78%	宁波银行	10,914.20	2.98%	民生银行	12,105.10	3.30%
10	宁波银行	19,533.20	2.66%	农业银行	7,649.01	2.09%	深圳金融个人	11,518.16	3.14%
	合 计	517,939.28	70.59%		258,625.47	70.50%		270,056.65	73.61%

铂金交易量前十名

单位： 千克

序号	会员买入量前十名			自营量前十名			代理量前十名		
	会员简称	买入量	比重	会员简称	自营量	比重	会员简称	代理量	比重
1	北京大德	103	24.94%	老凤祥	70	40.46%	北京大德	103	42.92%
2	老凤祥	70	16.95%	浙江明牌	38	21.97%	工商银行	44	18.33%
3	工商银行	44	10.65%	北京菜百	30	17.34%	建设银行	27	11.25%
4	浙江明牌	38	9.20%	深圳福麒	10	5.78%	深圳宝福	20	8.33%
5	北京菜百	30	7.26%	周大福珠宝	9	5.20%	中国银行	10	4.17%
6	建设银行	27	6.54%	上海贺利氏	9	5.20%	辽宁金银	9	3.75%
7	深圳宝福	20	4.84%	贵研金属	5	2.89%	深圳翠绿	9	3.75%
8	中国银行	10	2.42%	湖北金兰	2	1.16%	广东粤宝	6	2.50%
9	深圳福麒	10	2.42%				深圳艺华	5	2.08%
10	辽宁金银	9	2.18%				金创黄金	4	1.67%
	合 计	361	87.40%		173	100.00%		237	98.75%

Au (T+D) 一周行情

日期	开盘价	最高价	最低价	收盘价	涨跌	涨跌幅	加权 均价	成交量	成交额	持仓
12/28	225.00	225.23	223.90	224.53	-0.37	-0.16%	224.40	29,418	6,601,482,360	203,546
12/29	224.39	224.98	223.86	224.74	0	0.09%	224.46	61,166	13,729,845,940	203,284
12/30	224.30	225.16	224.12	224.30	0	-0.20%	224.46	35,064	7,870,804,620	206,394
12/31	224.02	224.20	222.40	222.99	-1.31	-0.58%	223.00	57,674	12,861,571,540	199,092
一周	225.00	225.23	222.40	222.99	-1.87	-0.83%	223.99	183,322	41,063,704,460	199,092

mAu (T+D) 一周行情

日期	开盘价	最高价	最低价	收盘价	涨跌	涨跌幅	加权 均价	成交量	成交额	持仓
12/28	225.45	225.47	224.08	224.50	-0.47	-0.21%	224.55	1,290	289,725,770	178,846
12/29	224.44	224.93	224.00	224.71	0	0.07%	224.40	18,665	4,188,478,244	187,654
12/30	224.29	226.00	224.19	224.46	0	0.03%	224.48	1,296	290,936,324	179,668
12/31	224.09	224.35	222.45	223.11	-1.37	-0.61%	223.09	3,190	711,746,560	183,450
一周	225.45	226.00	222.45	223.11	-1.86	-0.83%	224.24	24,442	5,480,886,898	183,450

白银延期交收一周行情

日期	开盘价	最高价	最低价	收盘价	涨跌	涨跌幅	加权 均价	成交量	成交额	持仓
12/28	3,229	3,250	3,218	3,219	-12	-0.37%	3,230	1,441,882	4,658,383,152	6,079,486
12/29	3,214	3,227	3,205	3,223	4	0.12%	3,216	1,484,790	4,776,495,690	6,169,104
12/30	3,218	3,232	3,215	3,218	-5	-0.16%	3,223	1,129,774	3,641,572,642	6,168,420
12/31	3,212	3,218	3,204	3,210	-8	-0.25%	3,209	1,460,760	4,688,498,426	6,277,462
一周	3,229	3,250	3,204	3,210	-23	-0.71%	3,219	5,517,206	17,764,949,910	6,277,462

白银总交易量前十名

单位：千克

序号	会员买卖总量前十名			买入量前十名			卖出量前十名		
	会员简称	买卖总量	比重	会员简称	买入量	比重	会员简称	卖出量	比重
1	深圳金融个人	1,040,910	18.87%	深圳金融个人	522,927	18.96%	深圳金融个人	517,983	18.78%
2	工行个人	850,289	15.41%	工行个人	486,497	17.64%	工行个人	363,792	13.19%
3	中行个人	333,780	6.05%	中行个人	196,193	7.11%	招金集团	193,820	7.03%
4	招金集团	313,344	5.68%	山东恒邦	123,052	4.46%	三门峡金渠	185,052	6.71%
5	三门峡金渠	261,134	4.73%	招金集团	119,524	4.33%	中行个人	137,587	4.99%
6	山东恒邦	246,760	4.47%	农行个人	119,025	4.31%	山东恒邦	123,708	4.48%
7	农行个人	222,690	4.04%	建行个人	109,671	3.98%	农行个人	103,665	3.76%
8	建行个人	169,273	3.07%	兴业个人	99,841	3.62%	广发个人	86,968	3.15%
9	广发个人	164,055	2.97%	民生北交中心	97,375	3.53%	金创黄金	85,536	3.10%
10	金创黄金	156,497	2.84%	广发个人	77,087	2.79%	农业银行	84,000	3.05%
合 计		3758732	68.13%	1951192		70.73%	1882111		68.24%

黄金代理成交量前十名

黄金自营成交量前十名

单位：千克

序号	会员简称	代理量	占代理总量%	会员简称	自营量	占自营总量%
1	深圳金融个人	23,961	14.97%	中信银行	100,800	17.57%
2	平安银行	15,793	9.87%	交通银行	95,152	16.59%
3	民生银行	11,762	7.35%	建设银行	85,165	14.85%
4	招金集团	9,394	5.87%	建行自贸区	65,460	11.41%
5	工行个人	7,739	4.84%	广发银行	42,414	7.39%
6	山东黄金	5,835	3.65%	平安银行	24,461	4.26%
7	交行代理	4,946	3.09%	农业银行	20,127	3.51%
8	金创黄金	4,860	3.04%	宁波银行	19,533	3.41%
9	兴业银行	4,852	3.03%	中国银行	17,515	3.05%
10	三门峡金渠	4,472	2.79%	民生租赁	13,424	2.34%
合计	93613.43		58.49%	484050.19		84.38%

交割情况表

单位：千克

交割品种	上周交割量	本周交割量	增减	本周交割比	累计成交量	累计交割量	累计交割比
黄金	52827	40941.3	-22.50%	11.16%	34067383.76	2596370.7	7.62%

注：交割数据截止每日下午 15:30，其后的交割数据统计在第二个交易日中。

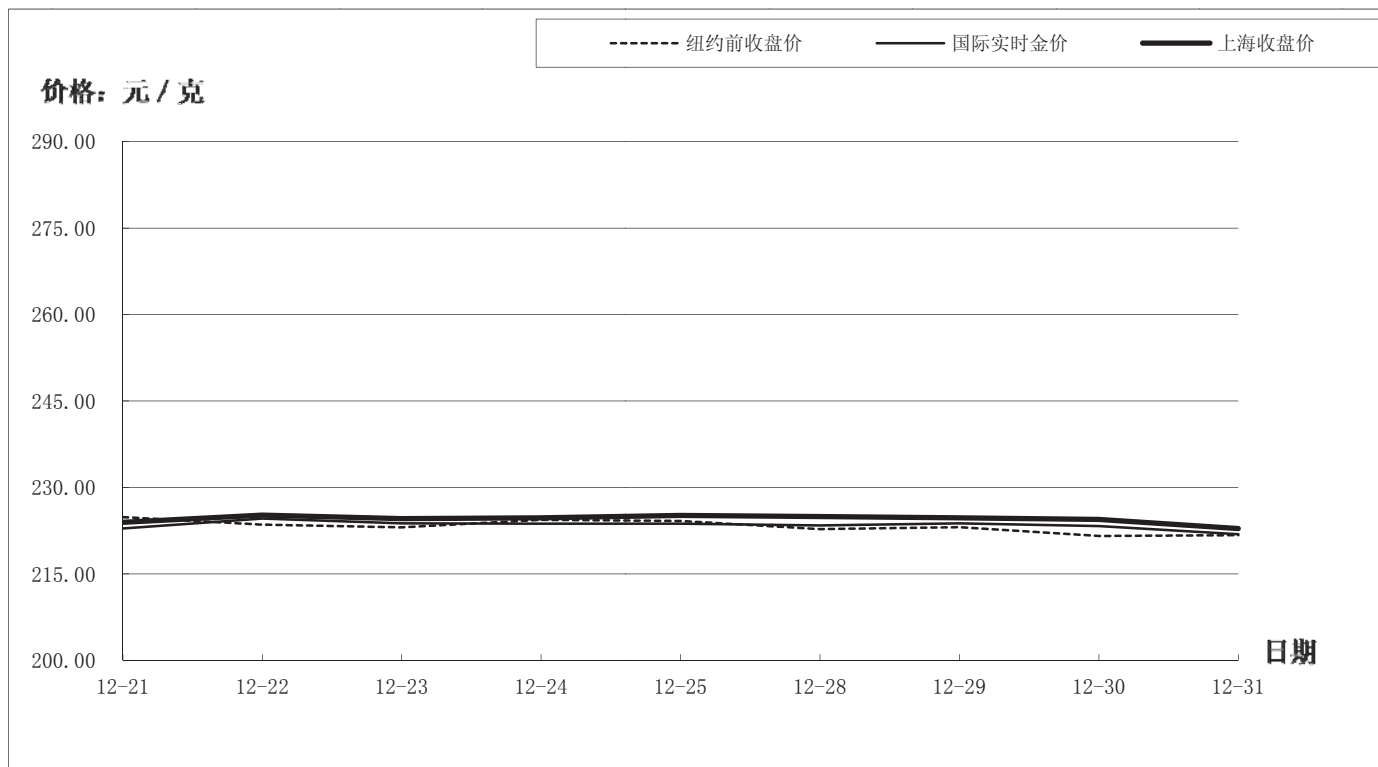
交割比单边计算，累计成交量中涉及询价交易部分的由交割口径转为交易口径

上海黄金交易所指定仓库库存周报

单位：千克

交割品种	上周库存	本周增减	本周库存
白银	496845	-7200	489645

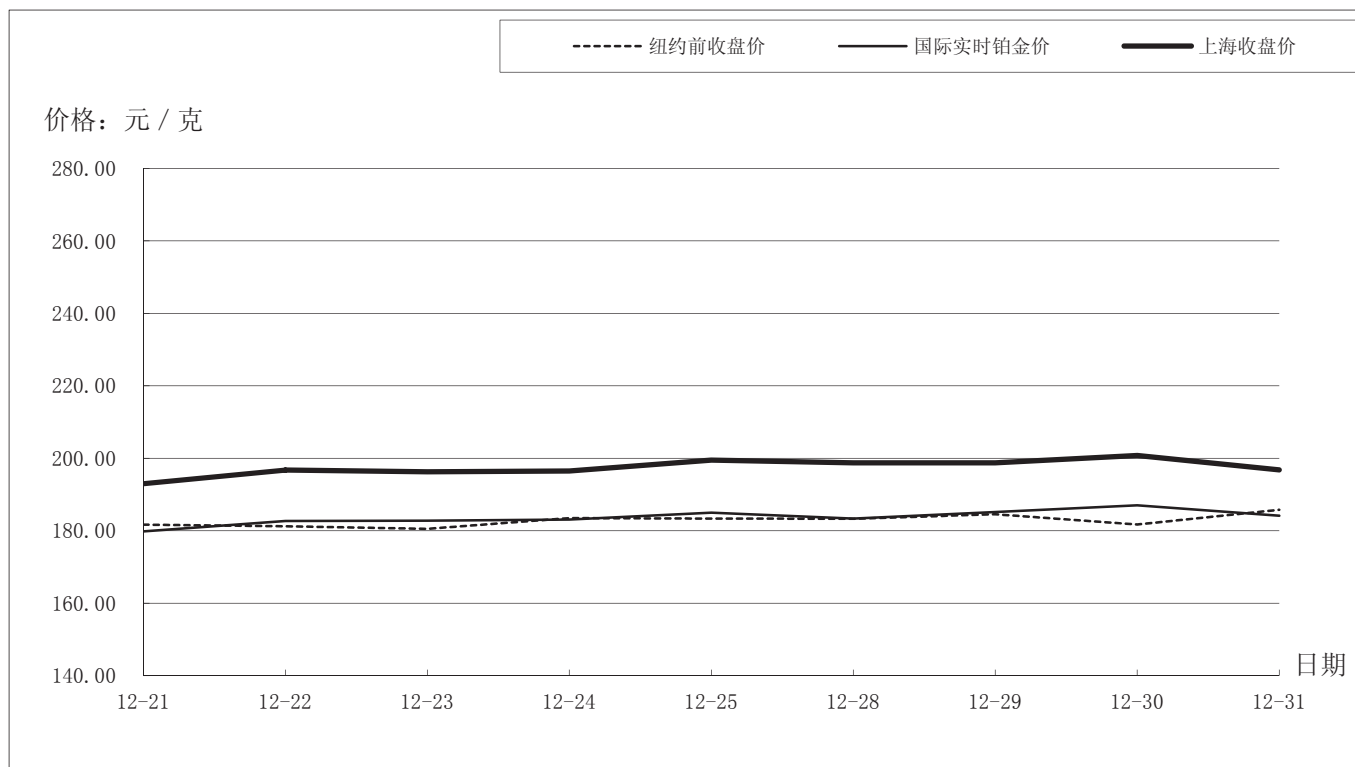
国际金价比较图



单位：元 / 克

日期	纽约前收盘价	国际实时金价	上海收盘价	上海-国际
12-21	224.86	222.87	223.94	1.07
12-22	223.56	224.61	225.19	0.58
12-23	223.06	223.77	224.60	0.83
12-24	224.39	223.71	224.73	1.02
12-25	224.18	223.73	225.14	1.41
12-28	222.76	223.42	224.94	1.52
12-29	223.12	223.77	224.72	0.95
12-30	221.57	223.30	224.45	1.15
12-31	221.71	221.89	222.86	0.97

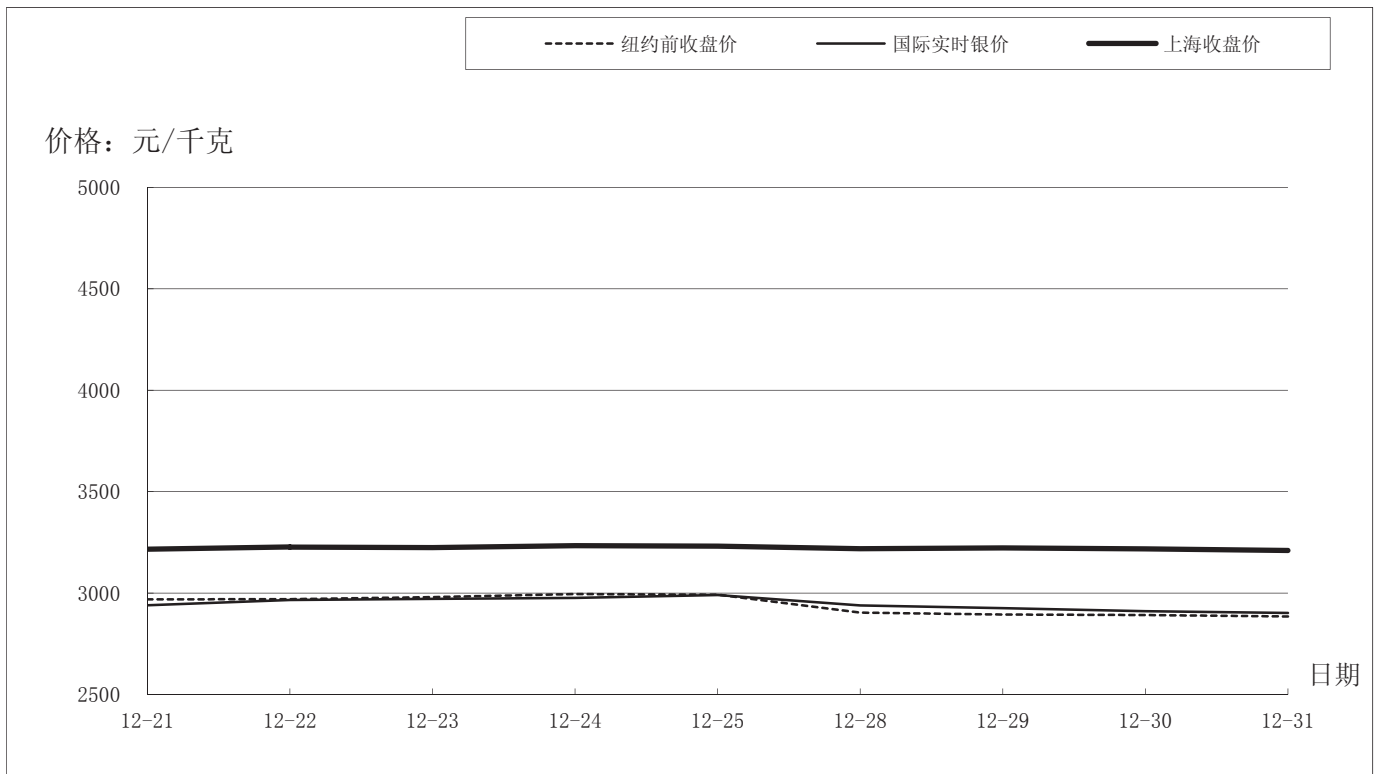
国际铂金价格比较图



单位：元 / 克

日期	纽约前收盘价	国际实时铂金价	上海收盘价	上海-国际
12-21	181.69	179.82	193.00	13.18
12-22	181.21	182.67	196.75	14.08
12-23	180.54	182.78	196.25	13.47
12-24	183.50	183.09	196.51	13.42
12-25	183.33	185.00	199.50	14.50
12-28	183.29	183.33	198.75	15.42
12-29	184.54	185.17	198.75	13.58
12-30	181.74	187.01	200.75	13.74
12-31	185.80	184.13	196.82	12.69

国际白银价格比较图



单位：元 / 千克

日期	纽约前收盘价	国际实时银价	上海收盘价	上海-国际
12-21	2969	2940	3,216	276.01
12-22	2970	2966	3,227	260.93
12-23	2980	2972	3,224	252.46
12-24	2995	2976	3,234	257.56
12-25	2992	2990	3,231	240.67
12-28	2903	2939	3,219	280.10
12-29	2894	2926	3,223	297.47
12-30	2892	2911	3,218	307.26
12-31	2885	2902	3,210	308.13