

# 软件与计算机行业周报

增持 维持

## 报告摘要:

### 市场回顾:

2013年01月28日到02月03日,股指总体呈上涨态势,上证综合指数周五报收2419.02点,周涨幅5.57%。截至2013年02月03日,沪深300指数收于2743.32,涨6.67%;中小板指数收于4499.35点,涨2.27%;创业板指数收于782.36,涨2.56%,计算机(中信)板块收于1614.50点,涨3.37%。

各子板块表现方面,涨幅居前三的行业应用软件-油气、物联网-智能交通、电子商务,物联网-视频监控下跌幅度最大,跌幅1.63%。

个股方面,本周涨幅居前的有广联达、金证股份、东方财富、恒生电子和大智慧,本周跌幅居前的有同有科技、科大智能、海兰信、国腾电子和海隆软件。

### 行业要闻:

- 科技部:北斗在东盟地区推广应用研讨会圆满召开
- 住建部公布首批国家智慧城市名单探索新型城镇化模式
- 《云计算技术与产业白皮书》发布
- 智能电表采购量将翻番

### 公司动态:

- 同花顺限售流通股上市流通1.08%
- 2012年度13公司业绩预增公告
- 2012年度14公司业绩预减公告
- 软控股份全资子公司收购北京敬业33.3%股权
- 远光软件向激励对象授予限制性股票1249余万股
- 华平股份预中标约1.8亿元

### 投资建议:

计算机行业的TTM整体法市盈率为28.64倍,2012年的动态市盈率为23.93倍,已经处于历史较低水平,但是和整个市场板块比较,仍处于中游偏上位置,我们仍维持行业“增持”评级。

代码	简称	2.3P	12EPS	13EPS	12PE	13PE	评级
002065.SZ	东华软件	14.080	0.81	1.07	17.38	13.16	买入
002308.SZ	威创股份	9.980	0.53	0.72	18.83	13.86	买入
300349.SZ	金卡股份	47.400	1.35	1.85	35.11	25.62	买入
300352.SZ	北信源	30.770	0.96	1.25	32.05	24.62	买入
002657.SZ	中科金财	34.900	1.00	1.47	34.90	23.74	增持

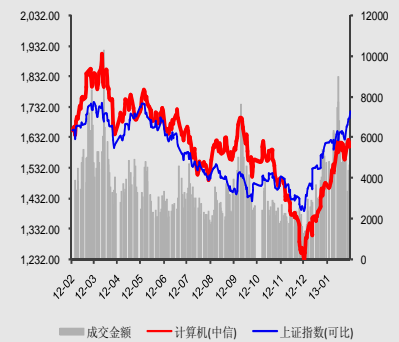
## 分析师:

胡颖 S1180210020002

电话: 010-88085957

Email: huying@hysec.com

## 市场表现



## 相关研究

- 行业专题报告: 北斗星闪耀  
2013. 01. 04  
期待新一年的低谷反弹
- 2012. 11. 18  
受宏观影响业绩增速放缓
- 2012. 07. 21  
人力成本上升今年影响有限
- 2012. 05. 02  
用IT技术重塑传统行业
- 2011. 12. 02  
双轮驱动维持行业稳定较快发展
- 2011. 09. 28  
医疗信息化: 小荷才露尖尖角
- 2011. 08. 08  
软件与计算机行业2011中报业绩预览
- 2011. 07. 15

## 目录

一、市场回顾及投资建议 .....	4
1、市场回顾 .....	4
2、投资建议及评级 .....	6
二、行业要闻 .....	9
1、行业数据与综合信息 .....	9
科技部：北斗在东盟地区推广应用研讨会圆满召开 .....	9
住建部公布首批国家智慧城市名单探索新型城镇化模式 .....	9
2、云计算 .....	11
《云计算技术与产业白皮书》发布 .....	11
报告称 2013 年将诞生云计算生态系统 .....	12
2018 年医疗保健行业云计算规模将达 67.9 亿美元 .....	12
3、物联网 .....	13
智能电表采购量将翻番 .....	13
物联网白电国标率先出炉 .....	13
智能电视销量达 1610 万台 2013 年将是蓬勃发展年 .....	14
三、公司动态 .....	14
1、A 股公司重要新闻 .....	14
同花顺(300033)限售流通股上市流通 1.08% .....	14
2012 年度 13 公司业绩预增公告 .....	14
2012 年度 14 公司业绩预减公告 .....	15
2012 年度 1 公司业绩预计持平公告 .....	16
三五互联(300051)控股股东质押股权 4.98% .....	16
榕基软件(002474)全资子公司投资文鑫莲业 2881.76 万元 .....	16
软控股份(002073)全资子公司收购北京敬业 33.3% 股权 .....	16
广联达(002410)向激励对象授予限制性股票 810 万股 .....	16
远光软件(002063)向激励对象授予限制性股票 1249 余万股 .....	16
海联讯(300277)收到政府补助 350 万元 .....	17
证通电子(002197)获深圳政府补助 500 万元 .....	17
海能达(002583)归还募集资金 1 亿元 .....	17
立思辰(300010)归还募集资金 3800 万元 .....	18
华平股份(300074)预中标约 1.8 亿元 .....	18
2、其他国内外公司动态 .....	18
Office 2013 于 1 月 29 日正式上市标准版 369 美元 .....	18
三星计划使 Music Hub 服务支持其他公司硬件 .....	19
摩托罗拉系统网上商店上线引领行业电子商务潮流 .....	19
Facebook 月活跃用户 10.6 亿人同比增长 25% .....	20

## 图表目录

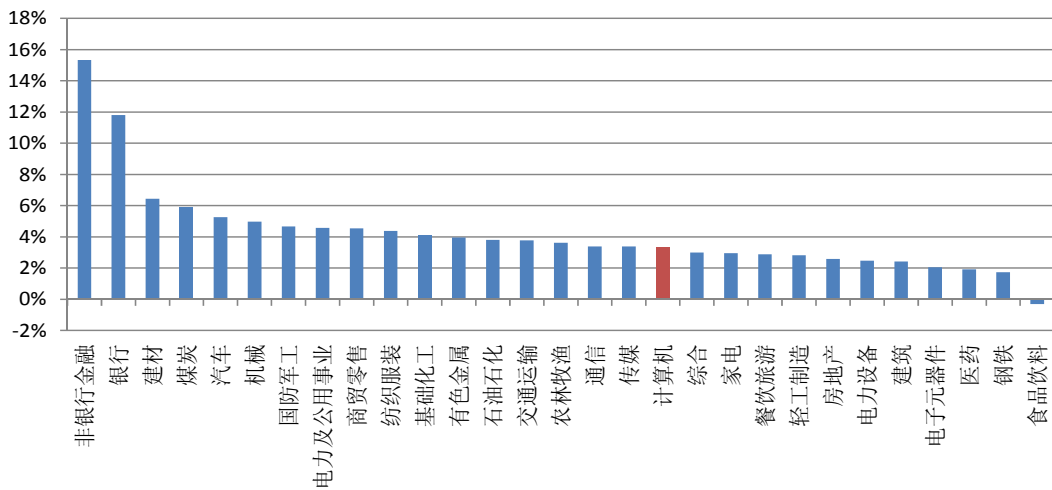
图表 1: 上周各板块涨跌幅对比(算术平均).....	4
图表 2: 上周各计算机子板块涨跌对比(算术平均).....	4
图表 3: 上周排名(2013/01/28-2013/02/03).....	5
图表 4: 本月排名(2013/01/01-2013/02/03).....	5
图表 5: 02 月 03 日各板块 TTM 整体法市盈率.....	6
图表 6: 计算机板块整体法 TTM 估值和市场比较.....	6
图表 7: 股票池市场表现和估值比较.....	7
图表 7 续: 股票池市场表现和估值比较.....	8

## 一、市场回顾及投资建议

### 1、市场回顾

2013年01月28日到02月03日,股指总体呈上涨态势,上证综合指数周五报收2419.02点,周涨幅5.57%。截至2013年02月03日,沪深300指数收于2743.32,涨6.67%;中小板指数收于4499.35点,涨2.27%;创业板指数收于782.36,涨2.56%,计算机(中信)板块收于1614.50点,涨3.37%。

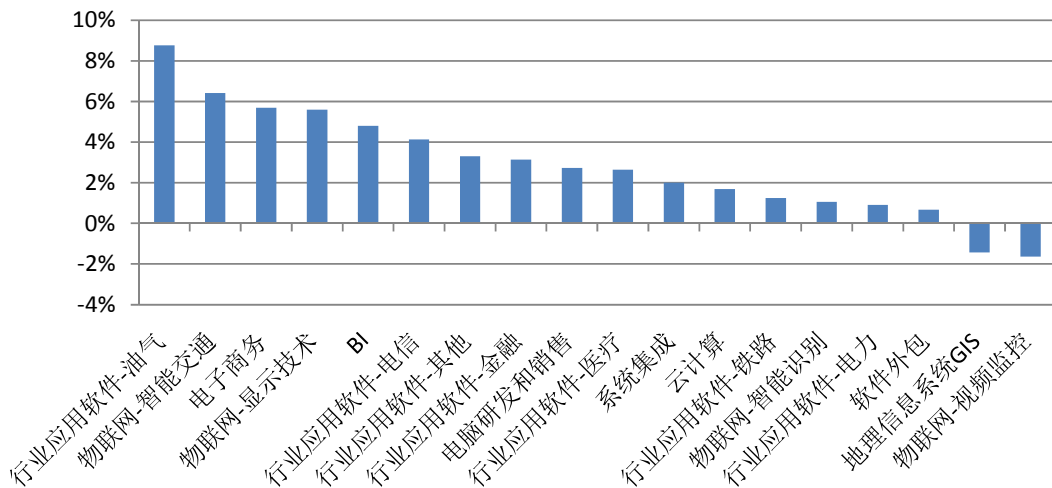
图表 1: 上周各板块涨跌幅对比(算术平均)



资料来源: wind, 宏源证券研究所

各子板块表现方面,涨幅居前三的行业应用软件-油气、物联网-智能交通、电子商务,物联网-视频监控下跌幅度最大,跌幅1.63%。

图表 2: 上周各计算机子板块涨跌对比(算术平均)



资料来源: wind, 宏源证券研究所

个股方面,本周涨幅居前的有广联达、金证股份、东方财富、恒生电子和大智慧,本周跌幅居前的有同有科技、科大智能、海兰信、国腾电子和海隆软件。

图表 3: 上周排名(2013/01/28-2013/02/03)

涨幅居前	证券简称	涨幅 (%)	跌幅居前	证券简称	涨幅 (%)	成交量排名	证券简称	成交量 (万手)	换手率排名	证券简称	换手率 (%)
1	002410.SZ	广联达	15.48	1	300302.SZ	同有科技	-15.39	1	600118.SH	中国卫星	134.93
2	600446.SH	金证股份	13.86	2	300222.SZ	科大智能	-9.57	2	600100.SH	同方股份	128.57
3	300059.SZ	东方财富	13.64	3	300065.SZ	海兰信	-6.55	3	002065.SZ	东华软件	114.39
4	600570.SH	恒生电子	13.52	4	300101.SZ	国腾电子	-6.55	4	002073.SZ	软控股份	104.96
5	601519.SH	大智慧	12.61	5	002195.SZ	海隆软件	-5.62	5	601519.SH	大智慧	104.47
6	002331.SZ	皖通科技	12.48	6	300130.SZ	新国都	-5.52	6	002151.SZ	北斗星通	92.52
7	000938.SZ	紫光股份	11.81	7	002065.SZ	东华软件	-4.44	7	000503.SZ	海虹控股	88.58
8	300157.SZ	恒泰艾普	11.68	8	002415.SZ	海康威视	-3.52	8	600271.SH	航天信息	87.93
9	300271.SZ	华宇软件	11.66	9	000977.SZ	浪潮信息	-2.52	9	002405.SZ	四维图新	82.45
10	300020.SZ	银江股份	10.86	10	300036.SZ	超图软件	-2.17	10	000997.SZ	新大陆	61.64
		<b>行业平均</b>	<b>2.68</b>			<b>行业平均</b>	<b>2.68</b>			<b>行业平均</b>	<b>22.17</b>
		000001.SH	上证综指								<b>15.39</b>
		399001.SZ	深证成指								

资料来源: wind, 宏源证券研究所

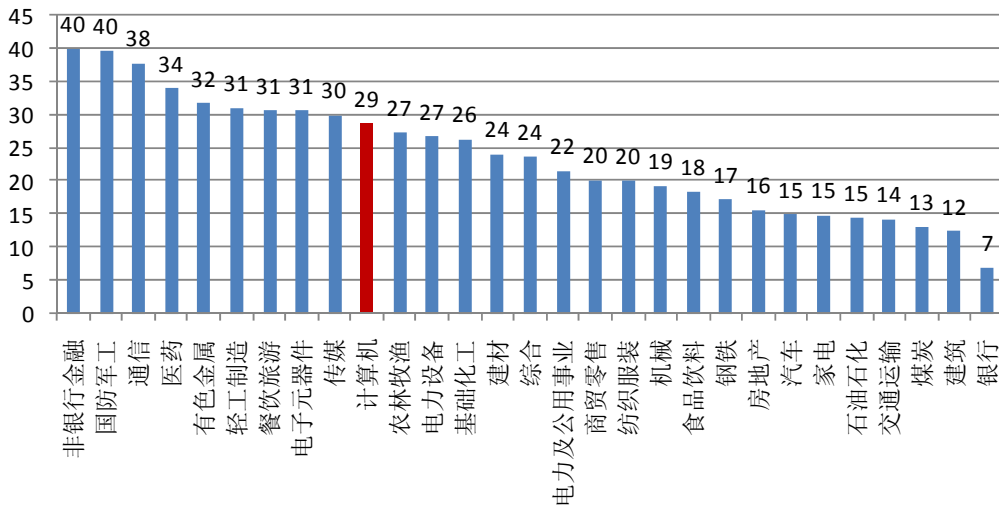
图表 4: 本月排名(2013/01/01-2013/02/03)

涨幅排名	证券简称	涨幅 (%)	跌幅排名	证券简称	涨幅 (%)	成交量排名	证券简称	成交量 (万手)	换手率排名	证券简称	换手率 (%)
1	002151.SZ	北斗星通	57.01	1	300348.SZ	长亮科技	-15.10	1	600118.SH	中国卫星	827.07
2	300047.SZ	天源迪科	40.60	2	300222.SZ	科大智能	-14.69	2	000503.SZ	海虹控股	500.97
3	300020.SZ	银江股份	30.99	3	300302.SZ	同有科技	-14.60	3	002073.SZ	软控股份	486.06
4	002331.SZ	皖通科技	30.49	4	300231.SZ	银信科技	-8.80	4	002405.SZ	四维图新	466.48
5	300183.SZ	东软载波	29.37	5	002657.SZ	中科金财	-7.40	5	600100.SH	同方股份	464.90
6	300074.SZ	华平股份	29.28	6	300245.SZ	天玑科技	-4.63	6	600271.SH	航天信息	443.15
7	600118.SH	中国卫星	26.74	7	002415.SZ	海康威视	-3.92	7	600756.SH	浪潮软件	402.34
8	300157.SZ	恒泰艾普	25.99	8	300052.SZ	中青宝	-3.91	8	002065.SZ	东华软件	397.30
9	600570.SH	恒生电子	23.55	9	300333.SZ	兆日科技	-3.89	9	002151.SZ	北斗星通	377.33
10	300212.SZ	易华录	23.47	10	300130.SZ	新国都	-3.80	10	600588.SH	用友软件	287.00
		<b>行业平均</b>	<b>7.71</b>			<b>行业平均</b>	<b>7.71</b>			<b>行业平均</b>	<b>111.27</b>
		000001.SH	上证综指								<b>86.52</b>
		399001.SZ	深证成指								

资料来源: wind, 宏源证券研究所

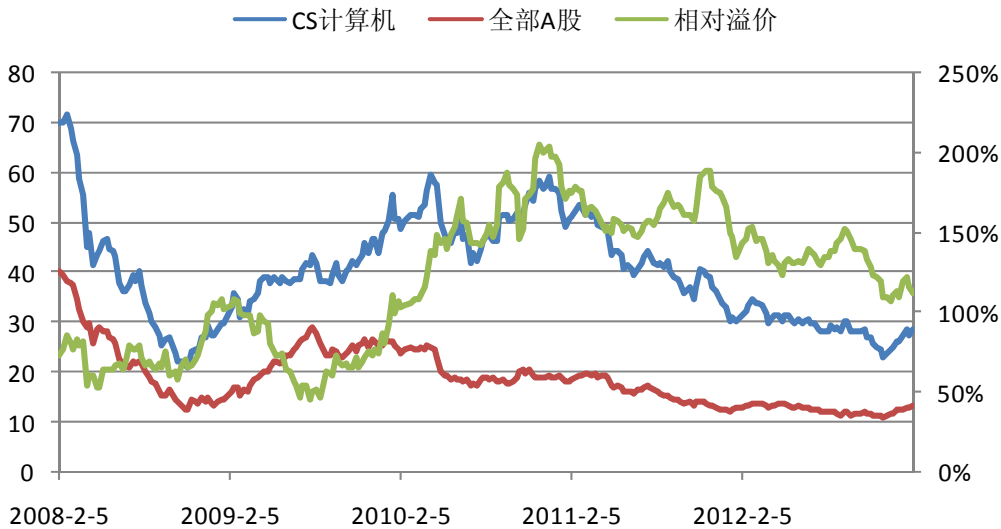
## 2、投资建议及评级

图表 5: 02 月 03 日各板块 TTM 整体法市盈率



资料来源: wind, 宏源证券研究所

图表 6: 计算机板块整体法 TTM 估值和市场比较



资料来源: wind, 宏源证券研究所

综合来看,计算机行业的 TTM 整体法市盈率为 28.64 倍,2012 年的动态市盈率为 23.93 倍,已经处于历史较低水平,但是和整个市场板块比较,仍处于中游偏上位置,我们仍维持行业“增持”评级。

图表 7: 股票池市场表现和估值比较

分类	代码	简称	收盘价	市场平均预测EPS (元)			P/E (X)			
				2011r	2012e	2013e	2011r	2012e	2013e	
系统集成	002065.SZ	东华软件	14.08	0.80	0.82	1.10	17.66	17.11	12.81	
	002368.SZ	太极股份	16.80	0.57	0.61	0.81	29.47	27.48	20.84	
	600410.SH	华胜天成	6.77	0.45	0.00	0.00	15.20			
	300245.SZ	天玑科技	9.69	0.94	0.43	0.55	10.31	22.39	17.62	
	300017.SZ	网宿科技	20.75	0.35	0.57	0.83	59.29	36.09	25.10	
	300231.SZ	银信科技	14.19	0.99	0.54	0.70	14.36	26.33	20.32	
	002642.SZ	荣之联	12.71	0.95	0.46	0.62	13.35	27.93	20.67	
	300271.SZ	华宇软件	13.89	1.39	0.75	0.92	9.99	18.52	15.12	
	300290.SZ	荣科科技	16.35	0.88	0.79	0.96	18.58	20.82	16.95	
300348.SZ	长亮科技	26.49	0.95	0.86	1.10	27.88	30.84	24.01		
云计算	002439.SZ	启明星辰	16.20	0.31	0.51	0.69	52.26	31.82	23.52	
	002268.SZ	卫士通	10.25	0.50	0.00	0.00	20.47			
	300297.SZ	蓝盾股份	16.50	0.71	0.69	0.93	23.24	23.97	17.73	
	300188.SZ	美亚柏科	23.89	1.23	0.75	1.06	19.42	31.73	22.62	
	300229.SZ	拓尔思	13.38	0.70	0.45	0.61	19.11	29.97	22.09	
	300311.SZ	任子行	15.34	0.73	0.70	0.92	21.01	21.78	16.76	
	002230.SZ	科大讯飞	29.25	0.53	0.49	0.75	55.19	59.65	39.12	
	000977.SZ	浪潮信息	15.69	0.35	0.00	0.00	44.65			
	300302.SZ	同有科技	19.43	0.92	0.81	1.08	21.12	24.13	17.95	
600756.SH	浪潮软件	8.94	0.07	0.00	0.00	127.71				
物联网	显示技术	002308.SZ	威创股份	9.98	0.40	0.53	0.69	24.95	18.89	14.43
		300076.SZ	宁波GQY	12.37	0.29	0.00	0.00	42.66		
		300074.SZ	华平股份	34.00	0.51	0.79	1.24	67.19	43.00	27.51
		300287.SZ	飞利信	18.72	0.70	0.71	0.99	26.74	26.36	18.86
	智能交通	002331.SZ	皖通科技	14.51	0.41	0.53	0.68	35.10	27.61	21.46
		300020.SZ	银江股份	14.76	0.34	0.48	0.68	43.41	30.65	21.75
		002401.SZ	中海科技	11.30	0.40	0.29	0.33	28.58	39.33	34.41
	300212.SZ	易华录	37.56	1.07	0.75	1.50	35.17	50.15	24.99	
	视频监控	002236.SZ	大华股份	47.94	1.35	1.18	1.74	35.51	40.70	27.48
		002415.SZ	海康威视	29.89	1.48	1.03	1.39	20.20	29.09	21.48
		002583.SZ	海能达	15.55	0.59	0.32	0.62	26.36	48.31	25.01
	智能识别	300078.SZ	中瑞思创	11.79	0.56	0.47	0.57	21.05	24.84	20.86
000997.SZ		新大陆	9.81	0.15	0.00	0.00	65.40			
地理信息系统GIS	300045.SZ	华力创通	14.99	0.46	0.24	0.36	32.59	61.54	41.54	
	002405.SZ	四维图新	12.45	0.59	0.40	0.56	21.10	30.77	22.42	
	300101.SZ	国腾电子	14.83	0.34	0.27	0.47	43.11	54.58	31.25	
	002151.SZ	北斗星通	36.08	0.25	0.22	0.25	144.32	163.70	145.54	
	002465.SZ	海格通信	30.52	0.70	0.79	1.06	43.60	38.43	28.89	
	002383.SZ	合众思壮	21.13	0.31	0.00	0.00	68.36			
	300036.SZ	超图软件	10.81	0.39	0.34	0.54	27.72	31.58	20.15	
	300177.SZ	中海达	14.28	0.65	0.41	0.54	21.97	34.60	26.57	
	002232.SZ	启明信息	6.93	0.16	0.00	0.00	44.20			
	300075.SZ	数字政通	32.10	0.62	0.89	1.31	51.77	36.14	24.57	
	300209.SZ	天泽信息	10.07	0.74	0.00	0.00	13.61			
	600118.SH	中国卫星	15.50	0.33	0.30	0.39	46.97	50.95	40.11	
电子商务	002095.SZ	生意宝	13.16	0.20	0.00	0.00	65.80			
	300059.SZ	东方财富	10.58	0.51	0.23	0.30	20.75	45.49	35.22	
	002315.SZ	焦点科技	31.23	1.39	0.00	0.00	22.47			
	601519.SH	大智慧	5.00	0.16	0.00	0.00	32.26			
	300033.SZ	同花顺	15.02	0.46	0.00	0.00	32.65			
	300226.SZ	上海钢联	14.00	1.08	0.48	0.58	12.96	29.26	24.26	
	300052.SZ	中青宝	10.81	0.11	0.00	0.00	98.27			
	300288.SZ	朗玛信息	74.30	1.45	1.59	2.17	51.24	46.72	34.17	
300051.SZ	三五互联	8.35	0.15	0.00	0.00	55.67				
软件外包	002195.SZ	海隆软件	12.93	0.58	0.64	0.81	22.27	20.07	16.02	
	600797.SH	浙大网新	4.39	0.15	0.00	0.00	29.27			
	002649.SZ	博彦科技	18.35	0.96	0.66	0.95	19.11	27.64	19.25	
	300339.SZ	润和软件	28.59	0.81	0.91	1.32	35.30	31.36	21.67	

资料来源: wind, 宏源证券研究所

图表 7 续：股票池市场表现和估值比较

分类	代码	简称	收盘价	市场平均预测EPS (元)			P/E (X)			
				2011r	2012e	2013e	2011r	2012e	2013e	
BI	002279.SZ	久其软件	8.16	0.56	0.11	0.47	14.60	75.49	17.49	
	300166.SZ	东方国信	14.55	1.45	0.63	0.82	10.03	23.17	17.66	
其他	002073.SZ	软控股份	9.07	0.61	0.35	0.49	14.87	25.88	18.48	
	002410.SZ	广联达	19.55	1.03	0.72	0.90	18.98	27.21	21.83	
	002253.SZ	川大智胜	14.35	0.67	0.42	0.51	21.42	34.31	27.98	
	300065.SZ	海兰信	10.55	0.44	0.00	0.00	23.98			
	002153.SZ	石基信息	21.30	0.85	0.98	1.16	25.06	21.80	18.32	
	300010.SZ	立思辰	6.04	0.32	0.21	0.31	19.03	29.32	19.24	
	600271.SH	航天信息	15.47	1.07	1.16	1.33	14.46	13.35	11.64	
	300235.SZ	方直科技	9.60	0.65	0.00	0.00	14.77			
	300170.SZ	汉得信息	20.58	0.58	0.74	0.97	35.48	27.99	21.17	
	600845.SH	宝信软件	14.32	0.72	0.00	0.00	19.89			
	300275.SZ	梅安森	27.95	1.32	1.11	1.48	21.17	25.26	18.93	
	300349.SZ	金卡股份	47.40	1.23	1.33	1.84	38.54	35.65	25.81	
	电力	002063.SZ	远光软件	14.66	0.63	0.62	0.82	23.34	23.63	17.93
		002280.SZ	新世纪	9.36	0.40	0.00	0.00	23.40		
002474.SZ		榕基软件	14.77	1.15	0.71	0.96	12.82	20.83	15.38	
300183.SZ		东软载波	24.67	2.13	1.16	1.41	11.58	21.34	17.46	
300139.SZ		福星晓程	25.59	1.45	1.03	1.37	17.65	24.79	18.63	
300222.SZ		科大智能	11.15	1.01	0.64	0.87	11.04	17.39	12.80	
300277.SZ		海联讯	9.74	1.22	0.48	0.54	7.98	20.34	17.99	
002546.SZ		新联电子	17.88	0.80	1.03	1.34	22.35	17.31	13.38	
行业应用软件	金融	002152.SZ	广电运通	14.16	1.14	0.94	1.14	12.42	15.09	12.46
		002177.SZ	御银股份	5.05	0.52	0.35	0.47	9.73	14.55	10.69
		002376.SZ	新北洋	16.92	0.55	0.70	0.90	30.76	24.10	18.81
		002197.SZ	证通电子	8.96	0.34	0.37	0.51	26.35	24.41	17.57
		600446.SH	金证股份	7.56	0.20	0.26	0.35	37.80	28.88	21.36
		600570.SH	恒生电子	13.85	0.41	0.50	0.67	33.78	27.49	20.76
		300202.SZ	聚龙股份	30.03	0.90	0.67	0.97	33.37	44.76	31.02
		002657.SZ	中科金财	34.90	1.08	1.02	1.42	32.31	34.10	24.56
		600571.SH	信雅达	10.50	0.27	0.39	0.53	38.89	26.94	19.64
		300085.SZ	银之杰	8.04	0.17	0.22	0.32	46.31	37.10	24.74
		300333.SZ	兆日科技	18.28	0.98	0.88	1.11	18.65	20.66	16.45
300130.SZ	新国都	12.66	0.66	0.80	1.04	19.18	15.82	12.16		
医疗	600718.SH	东软集团	8.71	0.34	0.41	0.49	25.62	21.50	17.71	
	000503.SZ	海虹控股	11.15	0.02	0.00	0.00	557.50			
	300168.SZ	万达信息	18.15	0.70	0.49	0.67	26.07	36.79	27.22	
	600588.SH	用友软件	10.15	0.66	0.60	0.79	15.38	16.89	12.93	
	300020.SZ	银江股份	14.76	0.34	0.48	0.68	43.41	30.65	21.75	
	300253.SZ	卫宁软件	22.99	1.00	0.56	0.78	22.99	40.85	29.39	
	002065.SZ	东华软件	14.08	0.80	0.82	1.10	17.66	17.11	12.81	
	300096.SZ	易联众	9.63	0.50	0.41	0.65	19.26	23.53	14.78	
油气	300157.SZ	恒泰艾普	24.38	0.46	0.54	0.81	53.00	44.87	30.12	
	300191.SZ	潜能恒信	15.18	1.03	0.53	0.64	14.74	28.38	23.76	
铁路	300150.SZ	世纪瑞尔	14.94	0.71	0.68	0.76	21.04	22.07	19.54	
	002296.SZ	辉煌科技	12.49	0.54	0.00	0.00	23.23			
	002376.SZ	新北洋	16.92	0.55	0.70	0.90	30.76	24.10	18.81	
电信	300047.SZ	天源迪科	16.38	0.52	0.67	0.90	31.50	24.35	18.26	
	300002.SZ	神州泰岳	16.64	0.94	1.13	1.37	17.70	14.75	12.11	
	600289.SH	亿阳信通	5.85	0.34	0.00	0.00	17.20			
电脑研发和销售	600850.SH	华东电脑	20.23	0.11	0.00	0.00	178.87			
	000066.SZ	长城电脑	3.39	0.08	0.00	0.00	44.61			
	000977.SZ	浪潮信息	15.69	0.35	0.00	0.00	44.65			
	600100.SH	同方股份	7.77	0.36	0.35	0.39	21.83	21.90	19.85	
	600601.SH	方正科技	2.43	0.07	0.00	0.00	35.01			
	600756.SH	浪潮软件	8.94	0.07	0.00	0.00	127.71			
	000938.SZ	紫光股份	12.31	0.21	0.00	0.00	58.90			

资料来源: wind, 宏源证券研究所

## 二、行业要闻

### 1、行业数据与综合信息

#### 科技部：北斗在东盟地区推广应用研讨会圆满召开

《为落实 2012 年中国-东盟首次科技部长会议达成的共识，加速北斗导航系统应用发展，2013 年 1 月 17 日，在科技部合作司的指导下，国家遥感中心在北京组织召开了北斗在东盟地区推广应用研讨会。参加会议的有科技部国际合作司、中国卫星导航定位应用管理中心、中欧伽利略计划合作监理专家、导航与位置服务科技专项专家、相关领域的大学和研究机构及导航定位芯片与终端产业技术创新战略联盟、中关村空间信息技术产业联盟、武汉中国光谷地球空间信息产业技术创新战略联盟等 70 余位代表。会议围绕北斗在东盟地区推广应用进行了广泛深入的交流和研讨，取得了圆满成功。

杨元喜院士做了“北斗系统亚太增强服务初步设想”的报告，提出了北斗在东盟地区推广应用的相关建议。来自大学、科研院所和企业的代表分别做了“北斗全球观测试验网介绍及东盟北斗应用建议”、“北斗在韩国演示模式与进展”、“基于北斗的 GNSS 高精度跟踪站及其东盟地区应用”、“北斗东盟建站的工作基础”、“北斗东盟地区基础服务示范平台建议方案”等报告。参会代表围绕如何把北斗系统在东盟地区的应用推广做好、做实，开展了广泛的研讨。

科技部国际合作司介绍了科技部与东盟国家建立的中国-东盟科技伙伴计划，与东盟国家共同开展联合研发和共建园区等行动，希望认真研究东盟各国的需求，有针对性地开展北斗应用并建立示范，同时希望大家关注科技部近期将公开征集科技援外项目的信息，欢迎大家积极申报。中国卫星导航定位应用管理中心杨宝峰主任对大家关注的问题进行了阐述，介绍了北斗应用的相关规划和设想。国家遥感中心景贵飞副主任号召与会代表把握北斗正式开展运行服务的时机，放开思路，积极建言献策，把北斗在东盟地区的应用推广落到实处。

本次研讨会的成功召开，增强了国内导航与位置服务相关单位在东盟推广应用北斗的信心，为北斗走向国际化服务拓展了思路，为加快北斗导航系统的全面应用推广做出了积极努力，将进一步充实中国-东盟科技伙伴计划。国家遥感中心将与相关部门密切配合，积极推动北斗在东盟地区开展应用，为东盟国家用户提供良好的服务。

#### 住建部公布首批国家智慧城市名单探索新型城镇化模式

由住建部组织召开的国家智慧城市试点创建工作会议 1 月 29 日在北京召开，会议公布了首批国家智慧城市试点名单；住建部与第一批试点城市（区、县、镇）代表及其上级人民政府签订了共同推进智慧城市创建协议。

经过地方城市申报、省级住房城乡建设主管部门初审、专家综合评审等程序，首批国家智慧城市试点共 90 个，其中地级市 37 个，区（县）50 个，镇 3 个，试点城市将经过 3—5 年的创建期，住建部将组织评估，对评估通过的试点城市（区、镇）进行评定，评定等级由低到高分为一星、二星和三星。

住建部副部长仇保兴指出，智慧城市是贯彻落实党中央、国务院城镇化战略部署的具体任务，也是扩大内需、启动投资、促进产业升级和转型的新要求，各省和试点城市要按

照住建部发布的《国家智慧城市试点暂行管理办法》和《国家智慧城市（区、镇）试点指标体系（试行）》文件要求，切实、高效推进试点工作，在创建过程中，住房城乡建设主管部门要加强组织、协调、监督和考核。

国家开发银行表示，在“十二五”后三年，与住建部合作投资智慧城市的资金规模达800亿，并根据已签订的合作协议扎扎实实稳步推进项目遴选、调查、放款等工作；试点城市所在省代表和试点城市代表表示，将按照国家智慧城市的总体要求和规划，精心组织、认真落实，有计划、按步骤推进智慧城市建设。

会议认为，国内外的经济形势要求尽可能的扩大投资和启动内需，但经历前几轮的大规模投资刺激后，传统项目的边际效益正在迅速下降，走新型城镇化道路是党中央、国务院加快新经济模式形成、促进我国经济持续健康发展的重要战略部署，将集约、低碳、生态、智慧等先进理念融合到城镇化的具体过程中是当前新型城镇化建设的最紧迫的课题之一。住建部是承担着城镇化推进任务的重要部门之一，在响应中央战略部署的同时，积极探索新型城镇化发展模式，创新手段提升城市管理能力和服务水平、服务民生，让城市生活更美好。智慧城市（区、镇）应运而生，为此，住建部在充分理论研究、认真调研、广泛征求意见的基础上，从解决城市实际问题入手，提出并推动智慧城市试点创建工作，其重要内容是从方法论高度重新认识城镇化发展和规划，智慧的规划和管理城镇，智慧的配置城市资源，优化城市宜居环境，提升城市文化的传承和创新，最终实现市民幸福感和城市可持续发展。

试点城市通过智慧城市（区、镇）的实践，从政府和市长角度，促使城市“不得病”、“少得病”和“快治病”，保障城市健康和谐发展；从企业角度，利用智慧城市技术手段，提升企业自身运营效力、降低运营成本、提升竞争力；从百姓角度，让百姓感受到智慧城市带来的“便民”、“利民”和“惠民”，给百姓生活方式带来更好的变化。

住建部表示，将高起点构架智慧城市的顶层设计，高标准构建智慧型的城市基础设施，高规格建立智慧型城市发展协调机制，高效率推进智慧城市的示范作用，通过试点探索、总结、提炼创新的城镇化发展模式。

附：第一批国家智慧城市试点名单

北京市：北京东城区、北京市朝阳区、北京未来科技城、北京市丽泽商务区

天津市：天津津南新区、天津市生态城

河北省：石家庄市、秦皇岛市、廊坊市、邯郸市、迁安市、北戴河新区

山西省：太原市、长治市、朔州市平鲁区

内蒙古：自治区乌海市

辽宁省：沈阳市浑南新区、大连生态科技新城

吉林省：辽源市、磐石市

黑龙江省：肇东市、肇源县、桦南县

上海市：上海市浦东新区

江苏省：无锡市、常州市、镇江市、泰州市、南京河西新城、苏州工业园区、盐城市城南新区、昆山市花桥经济技术开发区、昆山市张浦镇

浙江省：温州市、金华市、诸暨市、杭州市上城区、宁波市镇海区

安徽省：芜湖市、铜陵市、蚌埠市、淮南市

福建省：南平市、平潭市、福州市苍山区

江西省：萍乡市、南昌市红谷滩新区

山东省：东营市、威海市、德州市、新泰市、寿光市、昌邑市、肥城市、济南西区

河南省：郑州市、鹤壁市、漯河市、济源市、新郑市、洛阳新区

湖北省：武汉市、武汉市江岸区

湖南省：株洲市、韶山市、株洲市云龙示范区、浏阳市柏加镇、长沙市梅溪湖国际服务区

广东省：珠海市、广州市番禺区、广州市萝岗区、深圳市坪山新区、佛山市顺德区、佛山市乐从镇

海南省：万宁市

重庆市：重庆市南岸区、重庆市两江新区

四川省：雅安市、成都市温江区、郫县

贵州省：铜仁市、六盘水市、贵阳市乌当区

云南省：昆明市五华区

西藏自治区：拉萨市

陕西省：咸阳市、杨凌示范区

宁夏回族自治区：吴忠市

新疆维吾尔自治区：库尔勒市、奎屯市

## 2、云计算

### 《云计算技术与产业白皮书》发布

在以云计算引领的全球新一轮信息化浪潮中，中国正处于从被动应对向自主发展转变的关键时期，中国云计算产业从无到有，快速发展，正在吸引来自世界的更多的关注。上周，中国云产业联盟《云计算技术与产业白皮书》V1.0 在北京航空航天大学正式对外发布。

据介绍，《云计算技术与产业白皮书》V1.0，是云联盟战略委员会组织联盟成员在产学研用各领域的优势力量，深入分析了云计算领域的前沿技术和标准化成果，全面调研了产业生态发展和应用实践现状，提出了推动云计算技术进步的一系列建议和云计算产业发展的全方位保障措施。

中国云产业联盟理事长、北京航空航天大学校长怀进鹏表示，希望通过发布《云计算技术与产业白皮书》V1.0 为政产学研用各界提供云计算技术和标准的最新进展及产业应

用的第一手数据，为云计算产业生态系统各主体形成合力、协调发展提供可行性建议。

## 报告称 2013 年将诞生云计算生态系统

北京时间 1 月 28 日上午消息，市场研究公司 Ovum 预计，由于企业用户希望降低成本、加强创新，2013 年的全球云计算市场仍将继续增长。

Ovum 预计，公共云、私有云和混合云三种模式都在进步，并将逐渐发展为企业级服务。该公司高级软件分析师劳伦特·拉查尔(Laurent Lachal)认为，云计算生态系统今年将会出现。

他在报告中说：“公共云将继续发展，不仅会成为技术传输平台，还会成为云服务提供商和用户的生态系统枢纽。”

他还补充说：“这些公共云提供了一种新的方式，加快了快速进化的社交网络的参与速度，以及互联网时代的移动解决方案的发展速度。”

Ovum 还预计，数据将在 2013 年成为新一代云计算的“石油”。拉查尔认为，这是因为云计算服务及其支持的社交或移动应用产生了很多数据，并需要借助云计算服务和应用来实现数据的价值。

拉查尔说：“与这一趋势相关，并受到其促进的行业趋势包括物联网、开放政府数据、IT 消费化以及大数据。”

他还补充道：“在大数据的旗帜下，市场关注点目前主要集中于技术问题，但从 2013 年往后，厂商还需要改变观念，将数据变成一种管理和盈利资源。”例如，从底层 IT 系统中提取数据，在企业内外分享信息，以及通过埃森哲等云计算服务提供商的模式获得价值。

“一些厂商已经提早开始挖掘云数据潜力，但云数据的生产、交易和消费生态系统仍在开发之中，今后五年还会继续发展。”拉查尔说。

## 2018 年医疗保健行业云计算规模将达 67.9 亿美元

根据研究机构“市场透明度”的最新报告“2012-2018 医疗行业云计算-全球行业分析，规模，份额，趋势与预测”指出，全球云计算市场在医疗健康领域 2011 年的总价值约为 18.2 亿美元，并有望在 2018 年达到 67.9 亿美元，在此 6 年里复合年增长率将达到 21.3%。

医疗健康服务交付到病人社区的成本日益攀升，驱动了这一行业在云计算的发展，并成为其中最为耀眼的一部分。

人口老龄化和全球经济的发展导致了更好的医疗保健服务的需求，从而推动了医疗保健行业的增长。也驱动了最佳的运营效率与成本效益的方法的需求。云计算可以帮助医疗保健机构共享所有的信息，加强将存储在各种信息系统的实时性，提高工作效率和成本效益。在医疗行业的云计算市场预计在未来几年将见证一个很强的增长。

这个市场的强劲增长归因于管理和优化他们复杂的 IT 系统、为医生及患者提供更快速和灵活的医疗保健服务的需求、通过手机和其他方便的接入系统、符合监管标准以及并负责保密需要的医疗机构(HCO)关于病人的数据的需求。医疗机构部署云后，可以减少支出，管理复杂的医疗过程，保持病人信息的安全，因此预计在未来几年，云计算将在医疗保健市场进一步渗透。

北美地区的市场份额在 2011 年占大多数，其次是欧洲和亚洲。主导这一市场的关键

厂商是，爱克发医疗 CareCloud，ClearDATA 网络，Merge Healthcare 公司，IBM 公司，微软，Carestream Health 公司，甲骨文公司及其他。

### 3、物联网

#### 智能电表采购量将翻番

1 月中旬，国家电网 300 万只智能电表网上招标正式公布中标名单，包括林洋电子、三星电气等传统企业均入列其中。

近日，一位电表企业高管告诉记者，300 万只的招标仅是国家电网尝试网上招标的第一步，主要是针对各省不定期的小额采购进行的招标，落实到各大企业仅是较小数量，而大型的电表招标仍旧采用集中招标制，“2013 年或仍会按照季度、分 4 个批次进行招标”。

按照国家电网此前的规划，作为智能电网的重要组成部分，2015 年我国将安装智能电表 2.3 亿只。

对应落实情况来看，2011 和 2012 年国家电网智能电表计划招标量分别为 5500 万、5500 万只，实际智能电表招标量分别为约 6766 万、7603 万只，两年累计规划完成率达到 130.6%。

“按照计划进度要求，国家电网公司已经完成了 1 亿多只智能电能表的集中采购任务；现场安装和系统调试工作已全面展开，一个智能电能表应用的新局面正在到来。”中国电科院原副总工程师宗建华表示。

多位知情人士对记者证实，2013 年国家电网的智能电表招标底数已经出炉，即为 5500 万只，实际招标量应该会超过 7000 万只。

林洋电子董事长陆永华相信，“十二五”智能电表的招标应该将会翻番，超过 4 亿只。

陆永华对记者举例，智能电网的发展要求需有更多智能电表的配套，全国四亿家庭多的家庭即需要 4 亿多只智能电表，加之电子式电表和智能电表有 5-8 年的更换周期，而工商业用户也需要逐渐更换为智能电表，2014-2015 年的采购数量应该仍会上升。

目前单相智能电表约为 180 元/台，三相智能电表为 550 元/台，其价格已较往年有所上升。不过，由于智能电表招标竞争激烈，智能电表的价格不会出现大幅上涨，随着原材料、人工等成本的上涨，智能电表行业主要上市公司毛利难以明显改善。

#### 物联网白电国标率先出炉

由于缺乏统一标准，一直以来，不同品牌的物联网白电难以实现互联互通，而不法商家滥用“物联网”头衔抬高身价的现象也屡禁不止。日前，物联网白电国家标准正式发布，并于明年 7 月 1 日起正式实施，未来这样的问题将会得到缓解。

日前，经国家质量监督检验检疫总局和国家标准化管理委员会批准，闪联白色家电协同互联国家标准正式发布。此次发布的 7 项闪联国家标准，涵盖了智能家居、电力线通信接口、下一代互联网、服务质量、媒体交互设备等领域的核心技术标准，将有助于推进国内信息设备协同互联标准的统一。

作为闪联白色家电协同互联国家标准的主导制定单位，美的白电方面相关负责人表示

示，闪联白色家电国家标准的发布，能使得国内所有品牌的白电智能产品在接口和互联标准达到统一。这对加速物联网家电的普及有非常重要的意义。

### 智能电视销量达 1610 万台 2013 年将是蓬勃发展年

据中怡康测算数据显示，2012 年中国电视市场总量约为 4280 万台，其中 3D 电视达 1875 万台，智能电视达 1610 万台。2013 年 3D 电视销量预计达 2716 万台、智能电视销量将达 2604 万台，较 2012 年均可增长近千万台，其中智能电视销售占比在 2013 年将首次超过 50%。

中怡康副总裁彭煜认为，2013 年将是智能电视蓬勃发展的一年。各彩电厂商应不断提升产品技术，丰富 APP 内容，增加 3D 资源，更大程度地满足用户需求。

## 三、公司动态

### 1、A 股公司重要新闻

#### 同花顺(300033)限售流通股上市流通 1.08%

1、同花顺股东上海凯士奥投资咨询有限公司本次新增解除限售的数量为 1,448,857 股，占公司总股本 1.08%，解除限售后上海凯士奥所持无限售股份总数为 4,151,121 股，占公司总股本 3.09%。

2、本次限售股份上市流通日为 2013 年 2 月 1 日。

#### 2012 年度 13 公司业绩预增公告

**福星晓程**预计 2012 年度归属于上市公司股东的净利润为盈利 9,120.91 万元-9,914.04 万元，比上年同期增长 15%-25%。

**紫光华宇**预计 2012 年度归属于上市公司股东的净利润盈利 9,740 万元-10,958 万元，比上年同期增长 20%-35%。

**银江股份**预计 2012 年度归属于上市公司股东的净利润盈利 10,731.51 万元-12,382.52 万元，比上年同期增长 30%-50%。

**潜能恒信**预计 2012 年度归属于上市公司股东的净利润盈利 7,791.70 万元-9,643.19 万元，比上年同期增长 1%-25%。

**卫宁软件**预计 2012 年度归属于上市公司股东的净利润盈利 4,429 万元 - 5,540 万元，比上年同期增长 0%-25%。

**任子行**预计 2012 年度归属于上市公司股东的净利润盈利 3,856.61 万元-4,435.10 万元，比上年同期增长 0%-15%。

**东软载波**预计 2012 年度归属于上市公司股东的净利润盈利 25,511.38 万元 - 28,572.74 万元，比上年同期增长 25%-40%。

**金证股份**预计 2012 年度归属于上市公司股东的净利润比上年同期增长 25%-35%。

科大讯飞预计 2012 年度归属于上市公司股东的净利润盈利 18,151.46 万元,比上年同期增长 36.86%。

浪潮软件预计 2012 年度归属于上市公司股东的净利润比上年同期增长 190%以上。

拓尔思预计 2012 年度归属于上市公司股东的净利润盈利 7,339 万元 - 8,807 万元,比上年同期增长 0%-20%。

易华录预计 2012 年度归属于上市公司股东的净利润盈利 8,516.97 万元 - 9,172.13 万元,比上年同期增长 30%-40%。

北斗星通预计 2012 年度归属于上市公司股东的净利润盈利 3,816 万元 - 4,961 万元,比上年同期增长 0%-30%。

### 2012 年度 14 公司业绩预减公告

方直科技预计 2012 年度归属于上市公司股东的净利润盈利 2,120 万元-2,495 万元,比上年同期下降 0%-15%。

国腾电子预计 2012 年度归属于上市公司股东的净利润盈利 1,911.23 万元-3,344.66 万元,比上年同期下降 30%-60%。

超图软件预计 2012 年度归属于上市公司股东的净利润盈利 405.10 万元-752.34 万元,比上年同期下降 91.34%-89.91%。

东方财富预计 2012 年度归属于上市公司股东的净利润盈利 2,663 万元-4,794 万元,比上年同期下降 55%-75%。

易联众预计 2012 年度归属于上市公司股东的净利润盈利约 5,200 万元-6,000 万元,比上年同期下降 39.78%-30.52%。

天玑科技预计 2012 年度归属于上市公司股东的净利润盈利 5,079.16 万元-4,277.18 万元,比上年同期下降 5%-20%。

海兰信预计 2012 年度归属于上市公司股东的净利润盈利 24.51 万元-490.22 万元,比上年同期下降 80%-99%。

三五互联预计 2012 年度归属于上市公司股东的净利润盈利 5 万元-720 万元,比上年同期下降 99.80%-70.79%。

中瑞思创预计 2012 年度归属于上市公司股东的净利润盈利 6,889 万元-7,448 万元,比上年同期下降 20%-26%。

立思辰预计 2012 年度归属于上市公司股东的净利润盈利 6,008.21 万元-4,506.16 万元,比上年同期下降 20%-40%。

天泽信息预计 2012 年度归属于上市公司股东的净利润盈利 250 万元-750 万元,比上年同期下降 95%-86%。

御银股份 2012 年度主要财务数据和指标: 基本每股收益(元): 0.23 加权平均净资产收益率(%): 10.09 归属于上市公司股东的每股净资产(元): 2.37, 归属于上市公司股东的净利润比上年同期减少 24.04%。

长城电脑预计 2012 年度归属于上市公司股东的净利润为亏损约 20,250 万元-25,313 万元。

科大智能预计 2012 年度归属于上市公司股东的净利润盈利 2820 万元-3525 万元，比上年同期下降 35%-48%。

### 2012 年度 1 公司业绩预计持平公告

中青宝预计 2012 年度归属于上市公司股东的净利润盈利 1300 万元-1600 万元，比上年同期相比-10.3%-10.4%

### 三五互联(300051)控股股东质押股权 4.98%

三五互联于 2013 年 1 月 29 日接到控股股东龚少晖先生通知:

龚少晖先生因资金需求将其所持有的公司 IPO 前发行限售股 8,000,000 股质押给海通创新证券投资有限公司作为借款担保，占其本人持有股数的 11.00%，占公司总股数的 4.98%，股权质押登记日为 2013 年 1 月 29 日，质押期限自质押日起至质权人申请解冻为止。上述质押登记手续已办理完毕。

### 榕基软件(002474)全资子公司投资文鑫莲业 2881.76 万元

福建榕基软件股份有限公司（以下简称“本公司”或“榕基软件”）全资子公司福建榕基投资有限公司（以下简称“榕基投资”）经与福建文鑫莲业食品有限公司（以下简称“文鑫莲业”）协商，以增资扩股形式向文鑫莲业增资暨对外投资。榕基投资以自有资金向文鑫莲业投资 2,881.76 万元人民币，持有其新增股本 528.71 万股，占其增资后总股本的 15.00%。增资完成后，文鑫莲业注册资本将由原 2,996 万元人民币增至 3,524.71 万元人民币。

### 软控股份(002073)全资子公司收购北京敬业 33.3%股权

软控机电与自然人孙林正式签订《股权收购协议》，软控机电以自有资金收购孙林所持有的北京敬业 33.3%的股权，投资总额为 7,600.00 万元人民币。

北京敬业作为橡胶轮胎装备的核心设备成型机的主要研发、制造企业之一，拥有多项专利技术、科研团队、生产资源及国内外大量优质客户群体。其中，公司的主导产品半钢子午胎两次法成型机系列，以其高端的研发制造能力、稳定的产品的性能等诸多优势，连续多年占据中国及东南亚的大部分市场份额。本次收购将进一步增强公司成型机设备研发和设计能力，整合优质生产资源，达到公司成型机产品的系列化生产。本次收购北京敬业，符合公司的发展战略，对进一步开拓国内外优质客户，扩大市场份额，为公司的持续发展起到积极促进作用。

### 广联达(002410)向激励对象授予限制性股票 810 万股

激励计划拟授予激励对象的标的股票来源为公司向激励对象定向发行新股。激励对象为公司高级管理人员、中层管理人员及公司认定的核心技术（业务）人员，共计 251 人。限制性股票的授予数量及授予价格：本计划首次授予激励对象的限制性股票数量为 810 万股；授予价格为 7.85 元。

### 远光软件(002063)向激励对象授予限制性股票 1249 余万股

1、授予日：2012 年 12 月 3 日。

2、授予对象及数量：根据公司第四届董事会第二十五次会议审议通过的《关于向激励对象授予限制性股票的议案》，拟向 302 名激励对象授予 12,806,670 股限制性股票。在激励计划实施过程中，7 名激励对象因个人原因放弃认购全部限制性股票，5 名激励对象因个人原因减少认购数量，因此公司激励计划实际授予人数调整为 295 名，授予数量调整为 12,494,650 股。

3、授予价格：7.89 元/股。

4、股票来源：公司激励对象定向发行的人民币普通股股票。

### 海联讯(300277)收到政府补助 350 万元

深圳海联讯科技股份有限公司(以下简称“公司”)于近日收到政府补助资金 350 万元，详情如下：

根据深圳市发展和改革委员会《关于组织实施深圳市 2012 年第三批新一代信息技术产业专项的通知》，公司“应用于智能电网光载通信系统”被列为深圳市 2012 年第三批新一代信息技术产业专项扶持项目，并获得政府补助 350 万元。上述补助资金已于 2013 年 1 月 29 日到账，公司将根据《企业会计准则第 16 号 - 政府补助》相关规定将该笔款项计入专项应付款，待项目通过验收后转入递延收益。本次公司获得政府补助对公司 2012 年业绩不产生影响。由于该项目的验收取决于公司“应用于智能电网光载通信系统”项目实施进度以及政府部门组织验收的时间安排，本次获得政府补助能否对公司 2013 年业绩产生影响具有不确定性。

### 证通电子(002197)获深圳政府补助 500 万元

证通电子于近日收到深圳市发展和改革委员会、深圳市经济贸易和信息化委员会、深圳市科技创新委员会、深圳市财政委员会联合下发的编号为深发改【2012】1583 号文件《关于下达深圳市战略性新兴产业发展专项资金 2012 年第五批扶持计划的通知》，根据《通知》内容，“公司太阳能-LED 路灯产业化”项目被列入深圳市战略性新兴产业发展专项资金 2012 年第五批扶持计划，深圳市能源产业发展专项资金安排补助资金 500 万元，用于产业化项目建设所需设备仪器和必要软件及技术的购置。

公司目前尚未收到该笔政府补助资金。政府补助收到后，公司将计入专项应付款，待项目通过验收后转入递延收益，在以后年度根据购置的设备仪器折旧年限分期计入当期损益。

本次公司获得政府补助对公司 2012 年业绩不会产生任何影响。

### 海能达(002583)归还募集资金 1 亿元

海能达 2012 年 8 月 24 日召开的第一届董事会第二十二次会议审议通过了《关于继续使用部分闲置募集资金暂时补充流动资金的议案》，同意公司使用人民币 10,000 万元闲置募集资金暂时补充流动资金，使用期限不超过 6 个月，到期归还到募集资金专户。

截止目前，公司在董事会批准的范围内对用于补充流动资金的闲置募集资金进行了合理的安排使用，资金运用情况良好。

2013 年 1 月 28 日，公司已将 10,000 万元募集资金全部归还并存入公司募集资金专用账户。至此，本次用于补充流动资金的闲置募集资金已归还完毕。公司已将上述募集资金的归还情况通知保荐机构和保荐代表人。

## 立思辰(300010)归还募集资金 3800 万元

立思辰于 2012 年 8 月 10 日召开第二届董事会第十五次会议及第二届监事会第十次会议，审议通过了《关于使用部分超募资金暂时补充流动资金的议案》，决定使用超募资金中的人民币 4,000 万元暂时补充公司日常运营所需的流动资金，使用期限不超过自董事会审议通过之日起 6 个月，到期将归还至公司募集资金专户。公司实际使用人民币 3,800 万元暂时补充流动资金，本次使用闲置募集资金暂时补充流动资金到期日为 2013 年 2 月 10 日。

2013 年 1 月 25 日，公司将人民币 3,800 万元归还至超募资金存放账户（开户行为北京银行股份有限公司大钟寺支行，账户号为 01090326500120109232724），同时，公司将上述募集资金归还情况通知了保荐机构及保荐代表人。至此，公司使用闲置募集资金人民币 3,800 万元暂时补充流动资金已一次性归还完毕。

## 华平股份(300074)预中标约 1.8 亿元

2013 年 1 月 30 日上午 9:30 时华平股份及其余六家投标人参与“兴仁县城市报警与监控系统服务”的竞争性谈判，公司的投标价为 6500 万元人民币。黔西南州公共资源交易中心组织专家根据招标文件对投标人的投标书进行评审，并于 2013 年 1 月 30 日下午 16:30 左右在投标会上宣布公司成为拟中标人。

黔西南州公共资源交易中心已在其网站 <http://www.ccgp-guizhou.gov.cn/html/12/21110> 上公告公司成为拟中标人，本次采购公示期为三天（2013 年 1 月 31 日至 2 月 2 日）（节假日顺延），三天期满后无异议时，黔西南州公共资源交易中心发出《中标通知书》。

本次中标金额较大，约占公司 2011 年度经审计营业收入的 43.95%，本项目的履行对公司未来的收入和营业利润产生积极的影响。

公司仅为中标候选人，公司能否收到中标通知书还存在不确定性。具体事项待取得中标通知书后，公司将及时做进一步的详细公告。

2013 年 1 月 31 日上午 9:30 时华平信息技术股份有限公司（以下简称“公司”）与其余 5 家公司参与了普安县与晴隆县的“城市报警与监控系统”（“该项目”）竞争性谈判。

黔西南州公共资源交易中心组织评审专家根据招标文件对投标人的投标书进行评审，经几轮谈判，2013 年 1 月 31 日下午 20:00 左右黔西南州公共资源交易中心在投标会上宣布本公司以 6358 万元人民币拟中标晴隆县公安局的城市报警与监控系统项目，以 5798 万元人民币拟中标普安县公安局的城市报警与监控系统项目，合计中标金额为 1.2156 亿元人民币。

本次采购公示期为三天（2013 年 2 月 1 日至 2 月 3 日）（节假日顺延），三天期满后无异议时，黔西南州公共资源交易中心发出《中标通知书》。

## 2、其他国内外公司动态

### Office 2013 于 1 月 29 日正式上市标准版 369 美元

北京时间 1 月 29 日，据外媒报道，微软 Office 团队周日证实，新一代办公套装 Office 2013 将 1 月 29 日(周二)正式上市。

微软 Office 团队在 Twitter 上发布消息称, 1 月 29 日, 微软将在纽约布莱恩特公园 (Bryant Park) 发布新一代 Office。此前曾有传闻称, 微软将在 1 月 29 日发布新版 Office。

2012 年 10 月 11 日, 微软完成 Office 2013 RTM 版本。2012 年年底, 微软又向 MSDN、TechNet 和批量授权用户提供了 Office 2013。近日, 作为“家庭使用计划”(Home Use Program)的一部分, 微软又面向拥有软件保障(Software Assurance)的用户推出 10 美元版的 Office 2013。

根据微软此前公布的价格, Office 2013 标准版价格为 369 美元, 专业增强版为 499 美元, 家庭与学生版售价 139 美元, 家庭与商业版售价 219 美元, Office 365 家庭高级版为每用户每月 8.33 美元。

### 三星计划使 Music Hub 服务支持其他公司硬件

据国外媒体报道, 三星表示, 除支持该公司能上网的产品外, 采用云计算技术的 Music Hub 服务还将支持其他公司的硬件产品。

Music Hub 集用户自己的音乐库与 Spotify 风格的流式音乐、广播和发现功能于一体, 竞争对手包括音乐商店、互联网电台、流式服务和云存储服务, 目前只支持三星的 Galaxy S III 和 Note II。但三星媒体服务高级副总裁 TJ Kang 今天表示, 该公司计划使 Music Hub 不仅仅只支持三星的硬件产品。

TJ Kang 称, 三星计划首先使 Music Hub 支持该公司的手机、平板电脑、智能电视, 甚至是运行 Android 的上网冰箱等其他设备。三星目前只在 6 个国家推出了 Music Hub, 计划今年在更多市场上推出这项服务。

TJ Kang 承认用户希望拥有多家厂商的硬件产品, 使 Music Hub 支持其他公司的产品将给用户带来更多方便。

三星已经将 Music Hub 发布到 Google Play(只支持 Galaxy S III 和 Note II), 因此使它支持非三星产品(至少是运行 Android 的产品)并非难事。

一个有趣的问题是, 支持非三星产品将 Music Hub 不再仅仅是三星用户的一款增值产品, 而是成为亚马逊、Google 等提供跨平台音乐服务的公司的竞争对手。

TJ Kang 表示, 使 Music Hub 支持三星其他硬件的时间取决于与唱片公司达成授权协议和三星推出旗舰产品的时间。TJ Kang 也没有披露 Music Hub 支持其他公司产品的时间表, 但支持其他公司产品是三星的目标。

### 摩托罗拉系统网上商店上线引领行业电子商务潮流

1 月 29 日, 摩托罗拉系统(纽约证券交易所股票代码: MSI)宣布“摩托罗拉系统网上商店”正式上线。这标志着摩托罗拉系统开启全新电子商务时代的第一步, 从此摩托罗拉系统将借助更加便捷的电子商务平台为用户打造保真精彩的网络购物体验, 并向用户展示最新最全面的摩托罗拉系统产品, 使不同行业的用户及时了解到适用于自身的产品及解决方案; 同时, 借助快速更新的网络平台, 用户可以直接获取保真的产品及相关原装配件和解决方案信息并进行直观的对比, 从而提高选购产品的效率。

随着电子商务的普及, 电子采购的便利性也逐渐受到越来越多企业级用户的青睐。在不断夯实现有渠道及合作伙伴策略的基础上, 摩托罗拉系统具有远见性地为用户构建了更加灵活和便利的线上采购平台——“摩托罗拉系统网上商店”。这一平台印证了摩托罗拉

系统为用户打造全方位采购模式的宗旨，同时引领行业电子商务发展的潮流。

目前在“摩托罗拉系统网上商店”中，对讲机及相关原装配件成为最先推出的产品组合。早在 2011 年 12 月，摩托罗拉系统对讲机及原装配件店就已经实现了全国覆盖 100 家店的里程碑发展规模，为相关产品的在线推广奠定了良好基础。在上线前的准备中，摩托罗拉系统根据用户选购习惯，以及其对讲机产品和解决方案的应用行业和产品类别，将主要的产品型号和零配件全部呈现在“摩托罗拉系统网上商店”之中，配以直观的产品图片和产品特性，使用户可以轻松了解关于对讲机保真产品的全面信息，并能结合需求灵活高效地选择合适的产品组合。这种购买方式不仅便捷，而且会更大程度地保证用户的网络选购安全性和投资效益。

摩托罗拉系统（中国）有限公司董事长兼总裁蒋浩表示：“摩托罗拉系统一直在不断努力将专业的产品和解决方案通过最佳的渠道和选购方式提供给用户。‘摩托罗拉系统网上商店’的正式开通，标志着我们借助电子商务平台向更丰富的产品营销方式拓展的一个新篇章，也充分表明了摩托罗拉系统不断完善用户采购体验的承诺和行动。相信伴随这种全新电子商务采购形式的发展，我们的用户及合作伙伴能够及时获取更多可信赖的解决方案信息，更快地助力他们实现商业目标。”

自 2011 年初，原摩托罗拉公司拆分为摩托罗拉系统和摩托罗拉移动两家公司后，摩托罗拉系统作为一家独立运营且专注于为全球政府和企业用户提供任务关键型通信解决方案和移动解决方案的供应商，充分发挥其对政府和行业市场用户的深刻理解和长期技术积累，在全球市场业绩屡创新高

## Facebook 月活跃用户 10.6 亿人同比增长 25%

01 月 31 日国际报道：Facebook 在公司业绩会议上抛出大量数字炫耀该社交网络用户的稳定增长及为 Facebook 带来源源不断的财源。

目前 Facebook 月活跃用户 10.6 亿人，同比增长 25%，日活跃用户同比增长 28%；移动月活跃用户同比增长 57%。Facebook 并未披露移动日活跃用户数量，但指出该数字首次超过桌面日活跃用户数量。

去年 9 月份，Facebook 月活跃用户达到 10 亿人。去年点击“likes”的次数为 1.13 万亿次，上传照片 2190 亿张，移动用户 6.04 亿人。

下面是 Facebook 发布的部分数字：

- 截至 2012 年 12 月 31 日，月活跃用户 (MAU) 10.6 亿人
- 截至 2012 年 12 月 31 日，日活跃用户 (DAU) 6.18 亿人
- 截至 2012 年 12 月 31 日，移动月活跃用户 (MAU) 6.80 亿人
- 上季度营收 15.8 亿美元
- 2012 年平均每位用户创造营收 5.32 美元。

**分析师简介:**

**胡颖:** 宏源证券研究所 TMT 行业组组长, 软件与计算机行业研究员, 中国人民大学金融学硕士, 2007 年加盟宏源证券研究所, 2012 年获汤森路透 StarMine 全球卖方分析师评选“中国大陆及香港地区”软件及 IT 服务业“最佳行业选股”。

**机构销售团队**

区域	姓名	手机号	手机号	邮箱
华北区域	牟晓凤	010-88085111	18600910607	muxiaofeng@hysec.com
	李倩	010-88083561	13631508075	liqian@hysec.com
	王燕妮	010-88085993	13911562271	wangyanni@hysec.com
	张瑶	010-88013560	13581537296	zhangyao@hysec.com
华东区域	张珺	010-88085978	13801356800	zhangjun3@hysec.com
	赵佳	010-88085291	18611796242	zhaojia@hysec.com
	奚曦	021-51782067	13621861503	xixi@hysec.com
	孙利群	010-88085756	13910390950	sunliqun@hysec.com
	李岚	021-51782236	13917179275	lilan@hysec.com
华南区域	夏苏云	0755-33352298	13631505872	xiasuyun@hysec.com
	贾浩森	010-88085279	13661001683	jiahaosen@hysec.com
	罗云	010-88085760	13811638199	luoyun@hysec.com
	赵越	0755-33968162	18682185141	zhaoyue@hysec.com
	孙婉莹	0755-33352196	13424300435	sunwanying@hysec.com
QFII	覃汉	010-88085842	18810805988	qinhan@hysec.com
	胡玉峰	010-88085843	15810334409	huyufeng@hysec.com

**宏源证券评级说明:**

投资评级分为股票投资评级和行业投资评级。以报告发布日后 6 个月内的公司股价(或行业指数)涨跌幅相对同期的上证指数的涨跌幅为标准。

类别	评级	定义
股票投资评级	买入	未来 6 个月内跑赢沪深 300 指数 20% 以上
	增持	未来 6 个月内跑赢沪深 300 指数 5% ~ 20%
	中性	未来 6 个月内与沪深 300 指数偏离 -5% ~ +5%
	减持	未来 6 个月内跑输沪深 300 指数 5% 以上
行业投资评级	增持	未来 6 个月内跑赢沪深 300 指数 5% 以上
	中性	未来 6 个月内与沪深 300 指数偏离 -5% ~ +5%
	减持	未来 6 个月内跑输沪深 300 指数 5% 以上

**免责条款:**

本报告分析及建议所依据的信息均来源于公开资料, 本公司对这些信息的准确性和完整性不作任何保证, 也不保证所依据的信息和建议不会发生任何变化。南京们已力求报告内容的客观、公正, 但文中的观点、结论和建议仅供参考, 不构成任何投资建议。投资者依据本报告提供的信息进行证券投资所造成的一切后果, 本公司概不负责。

本公司所隶属机构及关联机构可能会持有报告中提到的公司所发行的证券头寸并进行交易, 也可能争取为这些公司提供投资银行、财务顾问或者金融产品等相关服务。

本报告版权仅为本公司所有, 未经书面许可, 任何机构和个人不得以任何形式翻版、复制和发布。如引用、刊发, 需注明出处为宏源证券研究所, 且不得对本报告进行有悖原意的引用、删节和修改。

根据中国证监会核发的经营证券业务许可, 宏源证券股份有限公司的经营经营范围包括证券投资咨询业务。