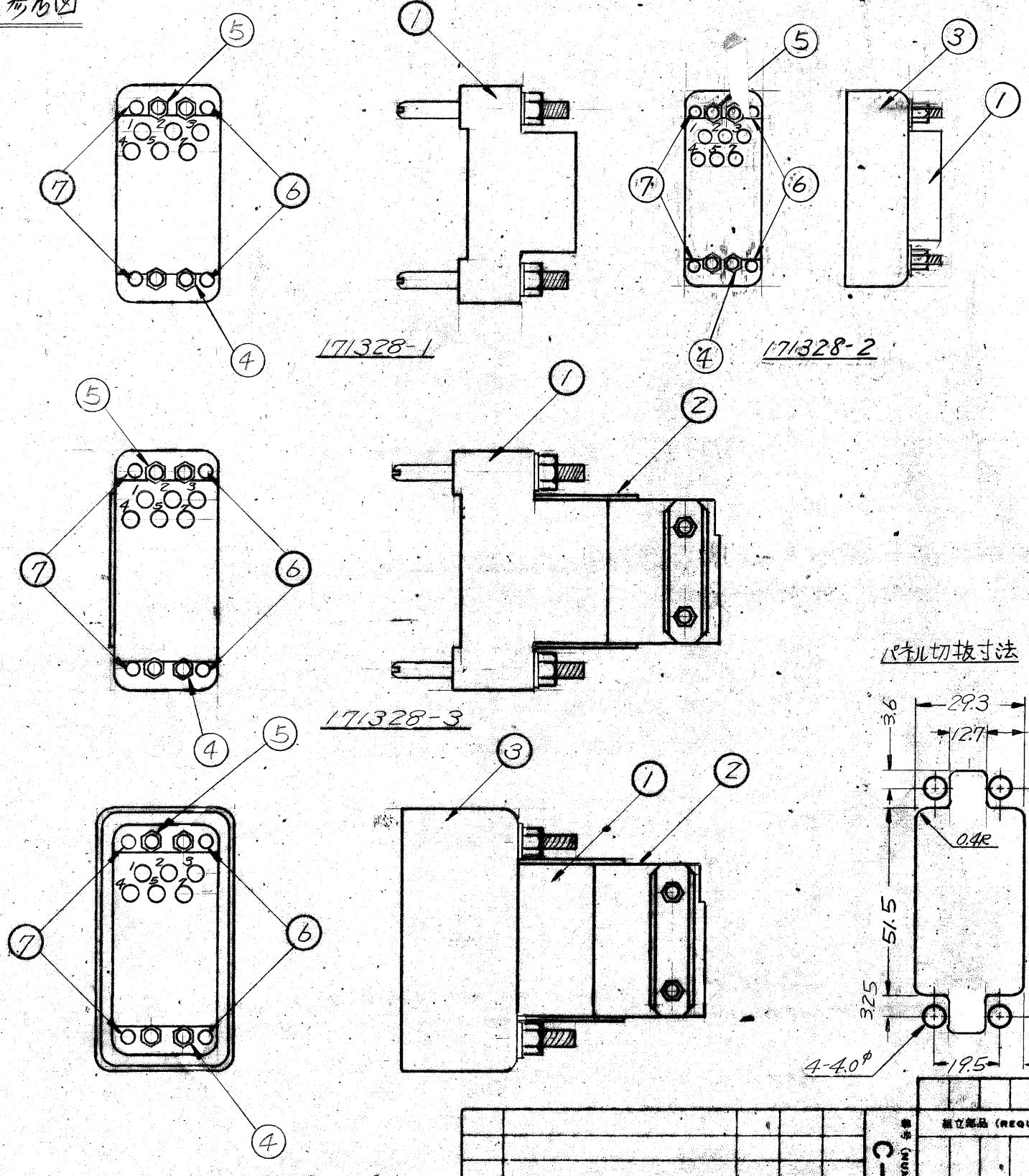
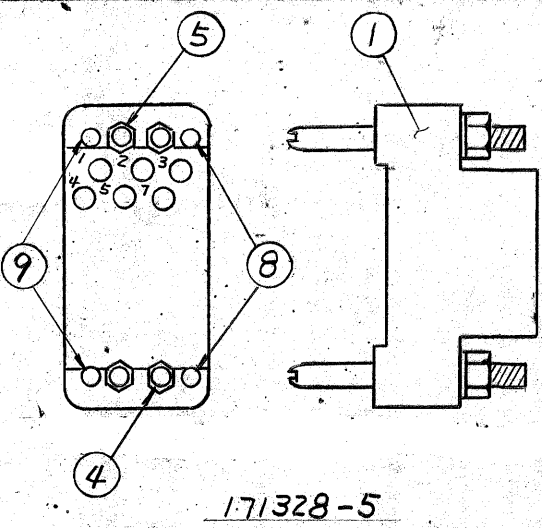
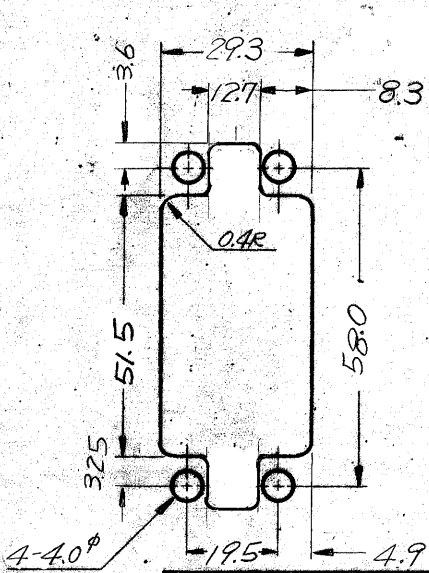


組立状態参考図



-5	-4	-3	-2	-1	番号	部品番号	名称	材料
1	1	1	1	1	①	201311-1	75極 M ブロック	フェノール
#	1	1	#	#	②	171077-1	ステンリリフクランプ(ジョナ)	スチール 錫メッキ
#	1	#	1	#	③	171212-2	ピンフット(開端型外部)	スチール 錫メッキ
1	1	1	1	1	④	170986-1	固定ネジ(雄)	ステンレススチール
1	1	1	1	1	⑤	170987-1	固定ネジ(雌)	不動態処理
#	2	2	2	2	⑥	171084-1	コーナーガイドピンセット	黄銅 錫メッキ
#	2	2	2	2	⑦	171085-1	コーナーガイドソケットセット	黄銅 錫メッキ
2	#	#	#	#	⑧	171084-2	コーナーガイドピン	黄銅 錫メッキ
2	#	#	#	#	⑨	171085-2	コーナーガイドソケット	黄銅 錫メッキ

パネル切抜寸法



適用接触子	タイプ II #16 (ロング) タイプ III (#16) サブミニチュアコアマキシコン (ロング)
ブロック	1~82
配線記号	欠番: 6, 9, 19, 61, 68, 69, 81
適合可能相手側キット	-1, -3, -5 → 171327-4, -5, -7 -2, -4 → 171327-5, -7 1-5

注記
1. 構成部品は未組立状態で梱包されている

変更 (REVISION RECORD)	DR.	CHK.	DATE
D REDRAWN WITH CHANGE (P-DWG) Mita	YT		6-2-80
C ECN. J5-3915 (REV. B1) YA	YO		12/15/79
B ECN. J5-3864 (REV. B1) YA	YK		11/15/79
A REVISED (P-DWG) Mita	YO		12/23/79
D. ADDED -2 (REV. B) YT	YK		12/13/79
O RELEASED (REV. B) YK	YK		12/13/79

番号 (NUMBER)	名称 (NAME)	摘要 (REMARKS)	仕様 NO.
C-171328	Mシリーズ 75極 Mブロック用ハードウェアキット	参考図面 (CUSTOMER COPY REFERENCE ONLY)	D
製造年 (YEAR)	製造会社 (MANUFACTURER)	商標 (TRADEMARK)	
1979	AMP (Japan), Ltd.	AMP	
材料 (MATERIAL)	適合電線断面積 (WIRE RANGE)	分類 (CLASS)	
表参照	mm ² (AWG)		
仕上 (FINISH)	被覆外径 (INSULATION DIA.)	型式 (TYPE)	
表参照	mm (IN)	Mシリーズ	
DR. Hitakenaka 5/30/80	公差 (TOLERANCE)	寸法 (SCALE)	
CHK. Hitakenaka 6-2-80	±0.15	1:1	
DE. Hitakenaka 5/30/80	EXCEPT AS NOTED		
APP. Hitakenaka 5/30/80			
LOC	SIZE	番号 (NO.)	REV.
		JB C-171328	D

DIMENSIONS IN MM. DO NOT SCALE PRINT

Mouser Electronics

Authorized Distributor

Click to View Pricing, Inventory, Delivery & Lifecycle Information:

[TE Connectivity:](#)

[171328-1](#)