組立状態参考図

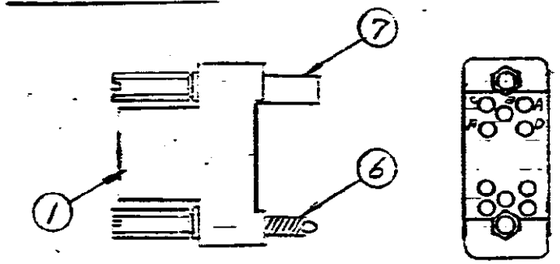

~~171317-1~~ △1

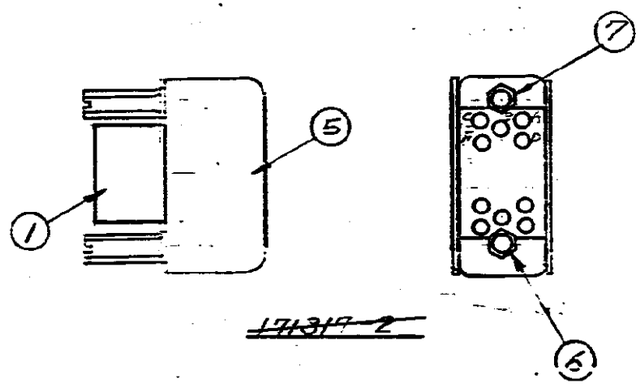

~~171317-2~~

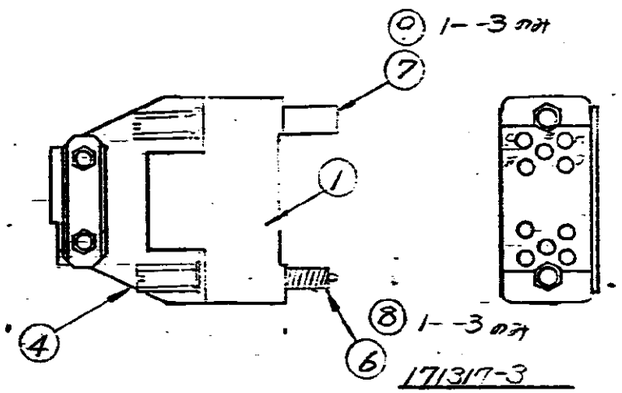

171317-3
(1-171317-3；固定ネジ取付型)

	1--3	-3	-2	-1	番号	部品番号	名称	材料
	1	1	1	1	①	201356-1	20極DMブロック	フェノール
	~~—~~	~~—~~	~~—~~	~~—~~	~~②~~	~~171023-1~~	~~ロングシュート(180°片型)~~	~~スチール錫メッキ~~
	~~—~~	~~—~~	~~—~~	~~—~~	~~③~~	~~171027-1~~	~~ショートシュート(180°片型)~~	~~↓~~
	1	1	—	—	④	171027-1	ストレーンリリーフクランプ(ショート)	↓
	—	—	1	—	⑤	170916-2	ピンフット(開端型内部)	スチール錫メッキ
	—	1	1	1	⑥	170992-1	ジャックスクリュー(ショートショート(黒))	ボディ チップス
	—	1	1	1	⑦	170993-1	ジャックスクリュー(ショートショート(白))	ステンレススチール 不動態処理
	1	—	—	—	⑧	170986-1	固定ネジ(黒)	ステンレススチール
	1	—	—	—	⑨	170987-1	固定ネジ(白)	不動態処理
		OBSOLETE	OBSOLETE	OBSOLETE △1				

適用接触子	タイプII #16(ロング) タイプIII(+) #16 サブ=テュアコアキンコン(ロング)
ブロック配線記号	A.B.C.D.E.F.H.J.K L.M.N.P.R.S.T.U.V.W.X
嵌合可能相手側キット	-1.-3 → 171312-1~3 -2 → 171312-1 ~~171312-3~~ 1--3 → 1-171318-3

注
構成部品はブロックに組込まれた状態で
梱包されている。(1--3のみ未組立状態で梱包)

△1 OBSOLETE PARTS: OBSOLETE CIS STREAMLINING PER D.RENAUD/D.SINISI

LTR.	変更 REVISION RECORD	DR.	CHK	DATE
D	REVISED PER ECR-17-004338	C.L	N.Y	10MAY17
C1	REVISED PER -ECO-09-026346	KK	AEG	NOV09
C	-2 OBSOLETE FJD0-0353-04	Y.Y	D.M	30SEP '04
B	REVISED (ECO-[illegible])	[illegible]	[illegible]	[illegible]
A	REVISED (ECO-[illegible])	[illegible]	[illegible]	[illegible]
[illegible]	CORRECTED PER ECN([illegible])	[illegible]	[illegible]	[illegible]
0	RELEASED (ECO-[illegible])	[illegible]	[illegible]	[illegible]

図番 DWG NUMBER C-171317

組立部品 (REQUIRED PER ASSEMBLY)

番号 (NUMBER)	名称 (NAME)	摘要 REMARKS	ITEM NO.

説明 DESCRIPTION

©1973 AMP Japan, Ltd.
ALL RIGHTS RESERVED. AMP PRODUCTS COVERED BY PATENTS AND/OR PATENTS PENDING

参考図面
CUSTOMER COPY
(REFERENCE ONLY)

材料 MATERIAL: 表参照
仕上 FINISH: 表参照
適合電線範囲 WIRE RANGE: — mm² (AWG)
被覆外径 INSULATION DIA.: — mm (IN)
DR. 1/24/73
CHK.
DE. 1/24/73
APP. 1/25/73
寸法公差 TOLERANCE EXCEPT AS NOTED: .04 / -1°0
尺度 SCALE: F

TE Connectivity

等級 CLASS: —
型式 TYPE: Mシリーズ
LOC J | SIZE B | 番号 NO. C-171317 | REV D

名称 NAME: Mシリーズ20極DMブロック用ハードウェアキット

8 7 6 5 4 3 2 1

4P J 030-2

単位 UNIT: DIMENSIONS IN MM. DO NOT SCALE PRINT