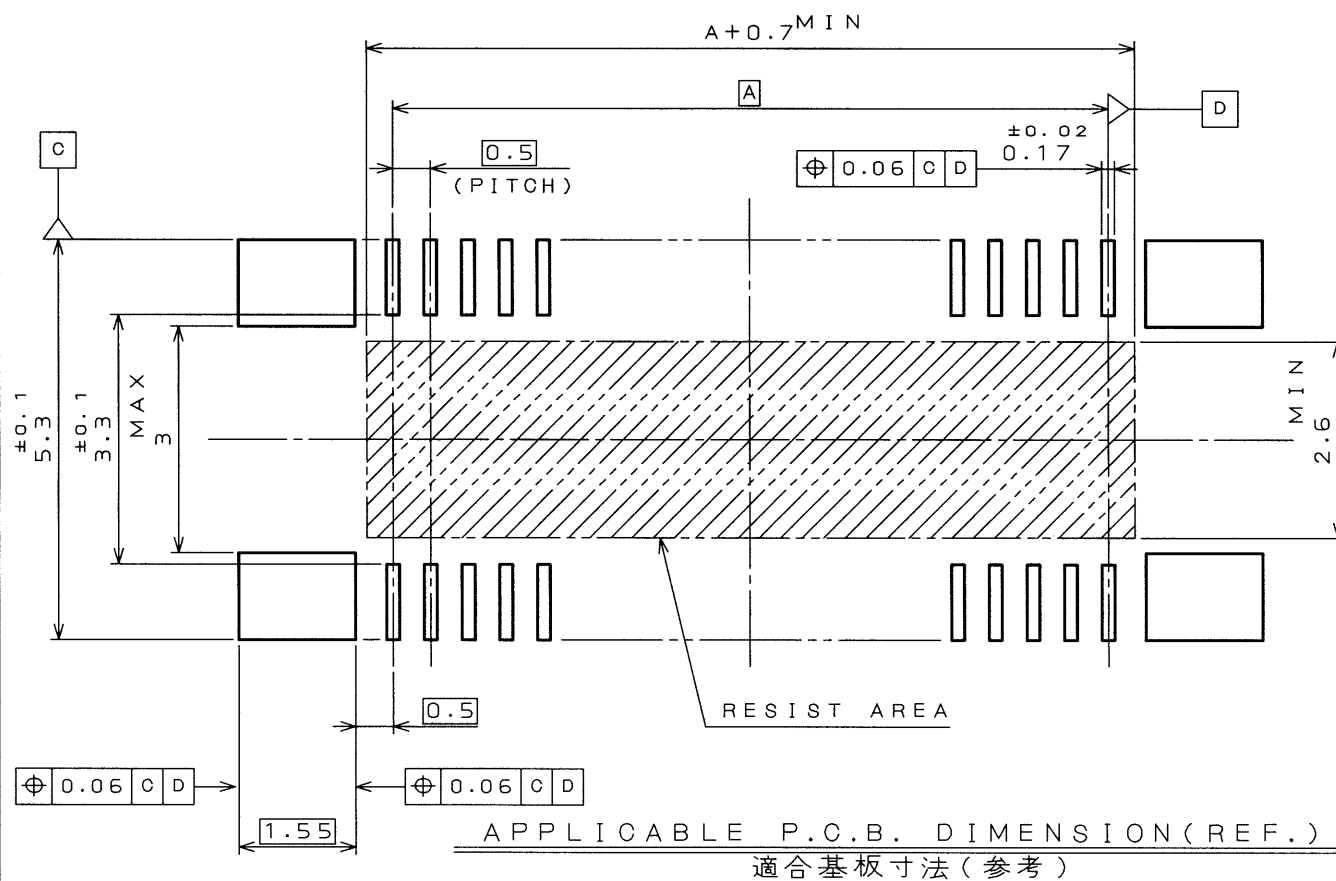
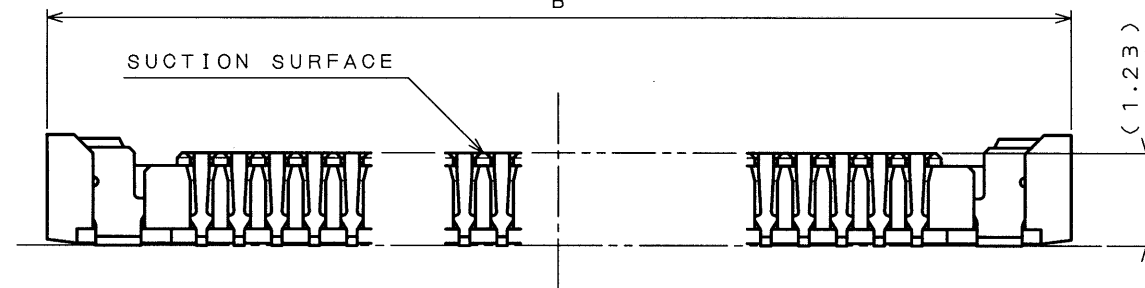
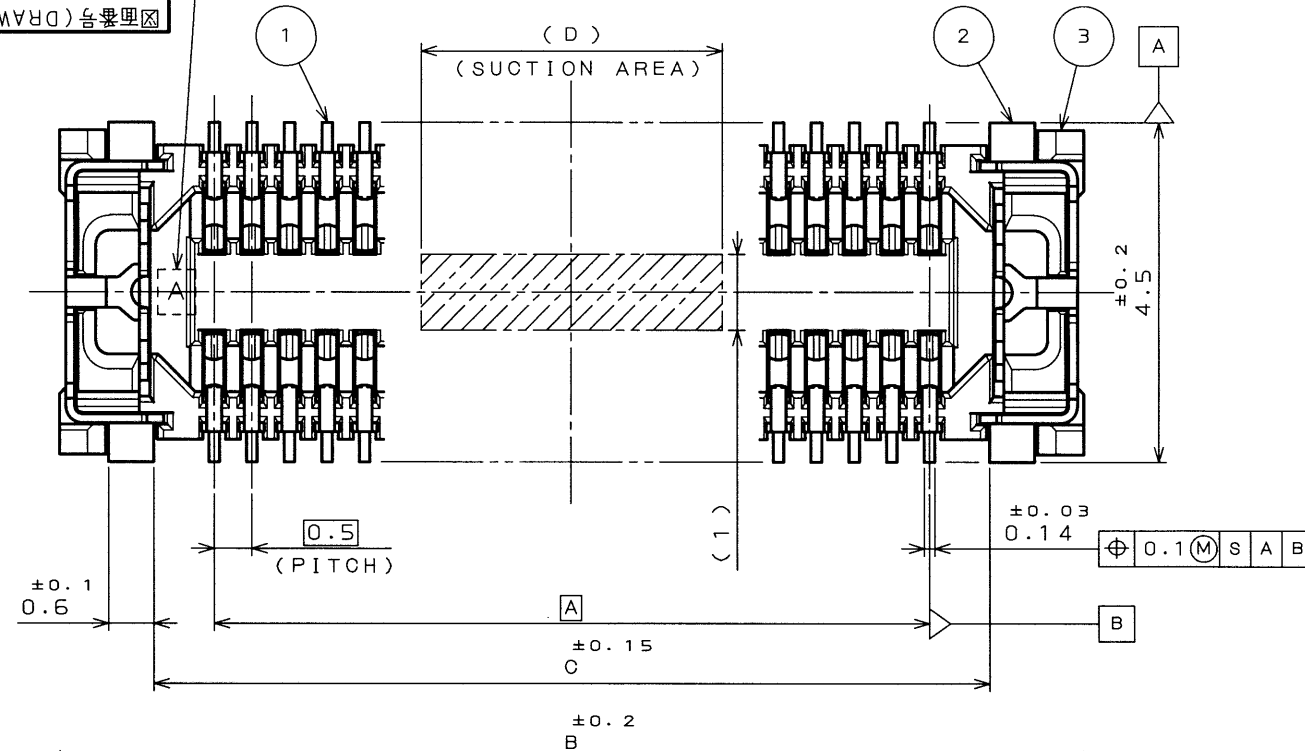


SJ036740  
(図面番号)(DRAWING NO.)

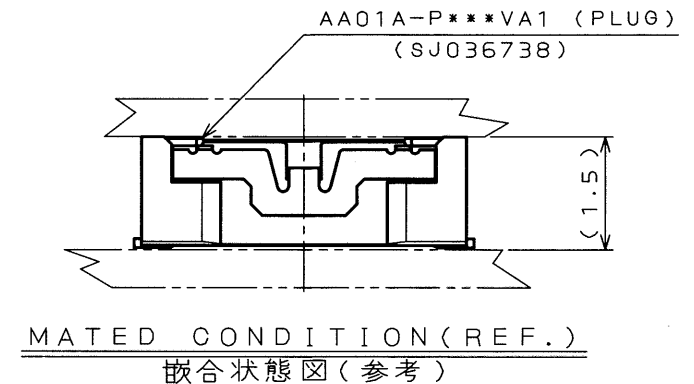
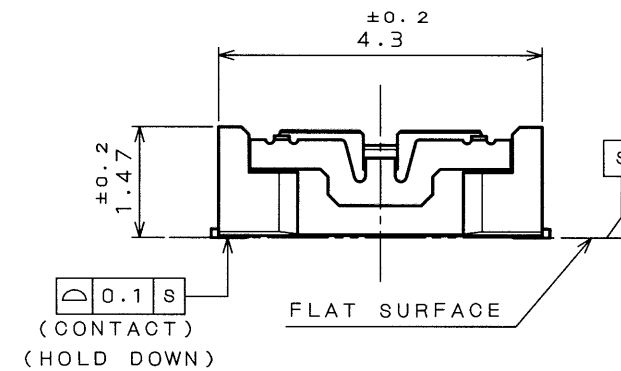
NOTE 1



版数 REV.	年月日 DATE	DCN NO.	変更内容 DESCRIPTION	製図 DR.	担当 CHK.	査閲 APPD.	承認 APPD.
2	7.May.2002	49927	ADDED NOTE. CORRECTED DIMENSIONS.	—	T.ISHIKAWA	T.Takahashi	O.Hashiguchi

TABLE 1

名称 (TITLE)	A	B	C	D
AA01A-S010VA1	2.0	6.1	3.6	2.0
AA01A-S030VA1	7.0	11.1	8.6	2.0
AA01A-S040VA1	9.5	13.6	11.1	4.0
AA01A-S060VA1	14.5	18.6	16.1	4.0



NOTE 1.CAVITY NUMBER IS MARKED ON THE BACK SIDE.  
注1.裏面にキャビティ番号を表示する。

3	INSULATOR インシュレータ	1	HEAT RESISTING PLASTICS 耐熱プラスチック	UL94V-0 COLOR:BLACK 色相:黒
2	HOLD-DOWN ホルルドダウン	2	COPPER ALLOY 銅合金	TIN PLATING Snめっき
1	CONTACT コンタクト	N	COPPER ALLOY 銅合金	GOLD PLATING Auめっき
符号 NO.	名称 DESCRIPTION	個数 QTY.	材料 MATERIAL	仕上 FINISH
仕様書 (SPECIFICATION) JACS-1696		第1版 (ORIGINAL DATE) 26.Apr.2002		尺1/100 (SCALE) 10:1
公差 (GENERAL TOLERANCE)		製図 DR.	—	名称 (TITLE) AA01A -S***VA1 (RECEPTACLE)
寸法 (DIMENSION)		担当 CHK.	T.ISHIKAWA	JAE CONNECTOR.COM Reference Only JAE ELECTRONICS INDUSTRY, LTD.
角度 (ANGLES)		査閲 APPD.	T.TAKAHASHI	
重量 (WEIGHT)		承認 APPD.	O.HASHIGUCHI	
・ ±0.8	×° ±	図面番号 (DRAWING NO.) SJ036740		版数 (REV.) 2
・ × ±0.4	×° × ±			
・ ×× ±0.1	×° ×× ±			
・ ××× ±	×° ××× ±			

本図面は日本航空電子工業(株)の所有する情報を含むもので当社の許可なく複製を禁止する。  
THIS DRAWING CONTAINS INFORMATION THAT IS PROPRIETARY TO JAE AND CAN NOT BE REPRODUCED WITHOUT WRITTEN CONSENT OF JAE.

# Mouser Electronics

Authorized Distributor

Click to View Pricing, Inventory, Delivery & Lifecycle Information:

[JAE Electronics:](#)

[AA01A-S060VA1-R3000](#) [AA01A-S010VA1-R3000](#) [AA01A-S030VA1-R3000](#)