

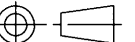



APPLICABLE P.C.B. DIMENSION (REF.)
適合基板寸法 (参考)

名 称 (T I T L E)	A	B	C	D
AA01A-P010VA1	2.0	5.1	3.24	2.0
AA01A-P030VA1	7.0	10.1	8.24	2.0
AA01A-P040VA1	9.5	12.6	10.74	4.0
AA01A-P060VA1	14.5	17.6	15.74	4.0

△注1.キャビティ番号を表示する。但し、表示場所は、芯数により異なる。

3	INSULATOR インシュレータ	1	HEAT RESISTING PLASTICS 耐熱プラスチック	_____	UL94V-0 COLOR:BLACK 色相:黒
2	HOLD DOWN ホールダウン	2	COPPER ALLOY 銅合金	TIN PLATING Snめっき	_____
1	CONTACT コンタクト	N	COPPER ALLOY 銅合金	GOLD PLATING Auめっき	CONTACT AREA:0.1μm MIN. 接触部:0.1μm以上
符号 NO.	名称 DESCRIPTION	個数 QTY.	材料 MATERIAL	仕上 FINISH	備考 REMARKS
仕様書 (SPECIFICATION) JACS-1696		第1版 (ORIGINAL DATE) 26.Apr.2002			
公差 (GENERAL TOLERANCE)		製図 DR.	_____		
寸法 (DIMENSION)		担当 CHK.	T.ISHIKAWA	名称 (TITLE) AA01A	
角度 (ANGLES)		査閲 APPD.	T.TAKAHASHI	AA01A -P***VA1	
. ±0.8		承認 APPD.	O.HASHIGUCHI	(PLUG)	
.X ±0.4				重量 (WEIGHT) _____	
.XX ±0.1					
.XXX ±				 JAPAN AVIATION ELECTRONICS INDUSTRY, LTD.	
				図面番号 (DRAWING NO.) SJ036738	

本図面は日本航空電子工業（株）の所有する情報を含むもので当社の許可なく複製を禁止する。
THIS DRAWING CONTAINS INFORMATION THAT IS PROPRIETARY TO JAE AND CAN NOT BE REPRODUCED WITHOUT WRITTEN CONSENT OF JAE.

Mouser Electronics

Authorized Distributor

Click to View Pricing, Inventory, Delivery & Lifecycle Information:

[JAE Electronics:](#)

[AA01A-P060VA1-R3000](#) [AA01A-P030VA1-R3000](#) [AA01A-P010VA1-R3000](#)